

JUNTA DE AGUA POTABLE DRENAJE ALCANTARILLADO Y SANEAMIENTO DEL MUNICIPIO DE IRAPUATO GTO.

Estado de Actividades

DEL 01 DE ENERO AL 31 DE DICIEMBRE DE 2022

	<u>2022</u>	<u>2021</u>
INGRESOS Y OTROS BENEFICIOS		
Ingresos de Gestión	532,780,385.45	464,131,678.93
Impuestos	0.00	0.00
Cuotas y Aportaciones de Seguridad Social	0.00	0.00
Contribuciones de Mejoras	0.00	0.00
Derechos	0.00	0.00
Productos	32,913,956.18	20,334,354.80
Aprovechamientos	9,272,572.38	2,492,335.76
Ingresos por Venta de Bienes y Prestación de Servicios	490,593,856.89	441,304,988.37
Participaciones, Aportaciones, Convenios, Incentivos Derivados de la Colaboración Fiscal, Fondos Distintos de Aportaciones, Transferencias, Asignaciones, Subsidios y Subvenciones, y Pensiones y Jubilaciones	98,398,850.38	107,583,109.54
Participaciones, Aportaciones, Convenios, Incentivos Derivados de la Colaboración Fiscal y Fondos Distintos de Aportaciones	98,398,850.38	107,583,109.54
Transferencias, Asignaciones, Subsidios y Subvenciones, y Pensiones y Jubilaciones	0.00	0.00
Otros Ingresos y Beneficios	7,065,568.29	7,122,526.29
Ingresos Financieros	0.00	0.00
Incremento por Variación de Inventarios	0.00	0.00
Disminución del Exceso de Estimaciones por Pérdida o Deterioro u Obsolescencia	0.00	0.00
Disminución del Exceso de Provisiones	0.00	0.00
Otros Ingresos y Beneficios Varios	7,065,568.29	7,122,526.29
Total de Ingresos y Otros Beneficios	638,244,804.12	578,837,314.76
GASTOS Y OTRAS PÉRDIDAS		
Gastos de Funcionamiento	323,385,662.42	298,093,838.70
Servicios Personales	116,012,324.90	115,773,650.05
Materiales y Suministros	44,028,328.58	51,046,652.70
Servicios Generales	163,345,008.94	131,273,535.95
Transferencias, Asignaciones, Subsidios y Otras Ayudas	44,257.71	58,465,012.15
Transferencias Internas y Asignaciones al Sector Público	0.00	0.00
Transferencias al Resto del Sector Público	0.00	57,393,012.15
Subsidios y Subvenciones	0.00	0.00
Ayudas Sociales	44,257.71	72,000.00
Pensionamientos y Jubilaciones	0.00	0.00
Transferencias a Fideicomisos, Mandatos y Contratos Análogos	0.00	0.00
Transferencias a la Seguridad Social	0.00	0.00
Donativos	0.00	1,000,000.00
Transferencias al Exterior	0.00	0.00
Participaciones y Aportaciones	17,314.36	4,563.88
Participaciones	0.00	0.00
Aportaciones	0.00	0.00
Convenios	17,314.36	4,563.88
Intereses, Comisiones y Otros Gastos de la Deuda Pública	0.00	0.00
Intereses de la Deuda Pública	0.00	0.00
Comisiones de la Deuda Pública	0.00	0.00
Gastos de la Deuda Pública	0.00	0.00
Costo por Coberturas	0.00	0.00
Apoyos Financieros	0.00	0.00
Otros Gastos y Pérdidas Extraordinarias	76,988,499.48	75,046,269.96
Estimaciones, Depreciaciones, Deterioros, Obsolescencia y Amortizaciones	51,494,870.79	57,920,302.47
Provisiones	0.00	0.00
Disminución de Inventarios	0.00	0.00
Aumento por Insuficiencia de Estimaciones por Pérdida o Deterioro u Obsolescencia	0.00	0.00
Aumento por Insuficiencia de Provisiones	0.00	0.00
Otros Gastos	25,493,628.69	17,125,967.49
Inversión Pública	77,281,626.28	171,463,802.01
Inversión Pública no Capitalizable	77,281,626.28	171,463,802.01
Total de Gastos y Otras Pérdidas	477,717,360.25	603,073,486.70
Resultados del Ejercicio (Ahorro/Desahorro)	160,527,443.87	-24,236,171.94


Bajo protesta de decir verdad declaramos que los Estados Financieros y sus notas, son razonablemente correctos y son responsabilidad del emisor.

Firma



Director General
José Lara Lona

Firma



Gerente de Administración y Finanzas
Erick Pacheco López

Elaboró



Director de Contabilidad
Marisol del Carmen Muñoz Vega

JUNTA DE AGUA POTABLE DRENAJE ALCANTARILLADO Y SANEAMIENTO DEL MUNICIPIO DE IRAPUATO GTO.
Estado de Situación Financiera
DEL 01 DE ENERO AL 31 DE DICIEMBRE DE 2022

	2022	2021	PASIVO	2022	2021
ACTIVO					
Activo Circulante			Pasivo Circulante		
Efectivo y Equivalentes	384,995,036.39	511,900,591.05	Cuentas por Pagar a Corto Plazo	31,102,759.33	16,725,777.31
Derechos a Recibir Efectivo o Equivalentes	47,119,578.50	28,679,586.71	Documentos por Pagar a Corto Plazo	0.00	0.00
Derechos a Recibir Bienes o Servicios	71,417,129.68	16,473,958.71	Porción a Corto Plazo de la Deuda Pública a Largo Plazo	0.00	0.00
Inventarios	0.00	0.00	Títulos y Valores a Corto Plazo	0.00	0.00
Almacenes	10,690,546.38	21,726,845.48	Pasivos Diferidos a Corto Plazo	3,355,759.28	3,021,291.95
Estimación por Pérdida o Deterioro de Activos Circulantes	0.00	0.00	Fondos y Bienes de Terceros en Garantía y/o Administración a Corto Plazo	0.00	0.00
Otros Activos Circulantes	0.00	0.00	Provisiones a Corto Plazo	0.00	0.00
Total de Activo Circulante	514,222,290.95	578,782,981.95	Otros Pasivos a Corto Plazo	0.00	0.00
Activo No Circulante			Total de Pasivo Circulante	34,458,518.61	19,747,069.26
Inversiones Financieras a Largo Plazo	0.00	0.00	Pasivo No Circulante		
Derechos a Recibir Efectivo o Equivalentes a Largo Plazo	131,568,627.46	0.00	Cuentas por Pagar a Largo Plazo	0.00	0.00
Bienes Inmuebles, Infraestructura y Construcciones en Proceso	1,025,556,413.98	984,461,585.53	Documentos por Pagar a Largo Plazo	0.00	0.00
Bienes Muebles	347,834,868.58	234,216,974.18	Deuda Pública a Largo Plazo	0.00	0.00
Activos Intangibles	2,831,536.44	2,634,713.11	Pasivos Diferidos a Largo Plazo	0.00	0.00
Depreciación, Deterioro y Amortización Acumulada de Bienes	-513,651,705.52	-464,659,108.43	Fondos y Bienes de Terceros en Garantía y/o en Administración a Largo Plazo	0.00	0.00
Activos Diferidos	2,162,972.85	2,162,972.85	Provisiones a Largo Plazo	0.00	0.00
Estimación por Pérdida o Deterioro de Activos no Circulantes	0.00	0.00	Total de Pasivo No Circulante	0.00	0.00
Otros Activos no Circulantes	0.00	0.00	Total del Pasivo	34,458,518.61	19,747,069.26
Total de Activo No Circulante	996,302,713.79	758,817,137.24			
Total Activo	1,510,525,004.74	1,337,600,119.19	HACIENDA PÚBLICA/PATRIMONIO		
			Hacienda Pública/Patrimonio Contribuido		
			Aportaciones	419,012,247.80	415,844,877.83
			Donaciones de Capital	4,610,300.60	4,610,300.60
			Actualización de la Hacienda Pública/Patrimonio	31,384,572.54	28,217,202.57
				383,017,374.66	383,017,374.66
			Hacienda Pública/Patrimonio Generado		
			Resultados del Ejercicio (Ahorro/ Desahorro)	1,057,054,238.33	902,008,172.10
			Resultados de Ejercicios Anteriores	160,527,443.87	-24,236,171.94
			Revaluos	889,211,648.59	918,929,198.17
			Reservas	5,064,933.61	5,064,933.61
			Rectificaciones de Resultados de Ejercicios Anteriores	0.00	0.00
				2,250,212.26	2,250,212.26
			Exceso o Insuficiencia en la Actualización de la Hacienda Pública/Patrimonio	0.00	0.00
			Resultado por Posición Monetaria	0.00	0.00
			Resultado por Tenencia de Activos no Monetarios	0.00	0.00
			Total Hacienda Pública/Patrimonio	1,476,066,486.13	1,317,853,049.93
			Total del Pasivo y Hacienda Pública/Patrimonio	1,510,525,004.74	1,337,600,119.19

Bajo protesta de decir verdad declaramos que los Estados Financieros y sus notas, son razonablemente correctos y son responsabilidad del emisor.

Firma

Firma

Director General
José Lara Lora

Gerente de Administración y Finanzas
Erick Pacheco López

Elaboró

Director de Contabilidad
Mansol del Carmen Muñoz Vega

JUNTA DE AGUA POTABLE DRENAJE ALCANTARILLADO Y SANEAMIENTO DEL MUNICIPIO DE IRAPUATO GTO Estado de Variación en la Hacienda Pública DEL 01 DE ENERO AL 31 DE DICIEMBRE DE 2022					
Concepto	Hacienda Pública / Patrimonio Contribuido	Hacienda Pública / Patrimonio Generado de Ejercicios Anteriores	Hacienda Pública / Patrimonio Generado de Ejercicio	Exceso o Insuficiencia en la Actualización de la Hacienda Pública / Patrimonio	Total
Hacienda Pública / Patrimonio Contribuido Neto de 2021	415,844,877.83				415,844,877.83
Aportaciones	4,610,300.60				4,610,300.60
Donaciones de Capital	28,217,202.57				28,217,202.57
Actualización de la Hacienda Pública/Patrimonio	383,017,374.66				383,017,374.66
Hacienda Pública / Patrimonio Generado Neto de 2021		902,008,172.10	0.00		902,008,172.10
Resultados del Ejercicio (Ahorro/Desahorro)		-24,236,171.94	0.00		-24,236,171.94
Resultados de Ejercicios Anteriores		918,929,198.17			918,929,198.17
Revalúos		5,064,933.61			5,064,933.61
Reservas		0.00			0.00
Rectificaciones de Resultados de Ejercicios Anteriores		2,250,212.26			2,250,212.26
Exceso o Insuficiencia en la Actualización de la Hacienda Pública / Patrimonio Neto de 2021					
Resultado por Posición Monetaria					
Resultado por Tenencia de Activos no Monetarios					
Hacienda Pública / Patrimonio Neto Final de 2021	415,844,877.83	902,008,172.10	0.00		1,317,853,049.93
Cambios en la Hacienda Pública / Patrimonio Contribuido Neto de 2022	3,167,369.97				3,167,369.97
Aportaciones	0.00				0.00
Donaciones de Capital	3,167,369.97				3,167,369.97
Actualización de la Hacienda Pública/Patrimonio	0.00				0.00
Variaciones de la Hacienda Pública / Patrimonio Neto de 2022					
Resultados del Ejercicio (Ahorro/Desahorro)			155,046,066.23		155,046,066.23
Resultados de Ejercicios Anteriores			184,763,615.81		184,763,615.81
Revalúos			-29,717,549.58		-29,717,549.58
Reservas			0.00		0.00
Rectificaciones de Resultados de Ejercicios Anteriores			0.00		0.00
Cambios en el Exceso o Insuficiencia en la Actualización de la Hacienda Pública / Patrimonio Neto de 2022					
Resultado por Posición Monetaria					
Resultado por Tenencia de Activos no Monetarios					
Hacienda Pública / Patrimonio Neto Final de 2022	419,012,247.80	902,008,172.10	155,046,066.23		1,476,066,486.13

Bajo protesta de ~~verdad~~ declaramos que los Estados Financieros y sus notas, son razonablemente correctos y son responsabilidad del emisor.

Firma
 Gerente de Administración y Finanzas
 Erick Pacheco Lopez

Firma
 Director General
 José Lara Lóna

Elaboró
 Director de Contabilidad
 Marisol del Carmen Muñoz Vega

JUNTA DE AGUA POTABLE DRENAJE ALCANTARILLADO Y SANEAMIENTO DEL MUNICIPIO DE IRAPUATO GTO
Estado de Cambios en la Situación Financiera
DEL 01 DE ENERO AL 31 DE DICIEMBRE DE 2022

	Origen	Aplicación
ACTIVO	0.00	172,924,885.55
Activo Circulante	64,560,691.00	0.00
Efectivo y Equivalentes	126,905,554.66	0.00
Derechos a Recibir Efectivo o Equivalentes	0.00	18,439,991.79
Derechos a Recibir Bienes o Servicios	0.00	54,941,170.97
Inventarios	0.00	0.00
Almacenes	11,036,299.10	0.00
Estimación por Pérdida o Deterioro de Activos Circulantes	0.00	0.00
Otros Activos Circulantes	0.00	0.00
Activo No Circulante	0.00	237,485,576.55
Inversiones Financieras a Largo Plazo	0.00	0.00
Derechos a Recibir Efectivo o Equivalentes a Largo Plazo	0.00	131,568,627.46
Bienes Inmuebles, Infraestructura y Construcciones en Proceso	0.00	41,094,828.45
Bienes Muebles	0.00	113,617,894.40
Activos Intangibles	0.00	196,823.33
Depreciación, Deterioro y Amortización Acumulada de Bienes	48,992,597.09	0.00
Activos Diferidos	0.00	0.00
Estimación por Pérdida o Deterioro de Activos no Circulantes	0.00	0.00
Otros Activos no Circulantes	0.00	0.00
PASIVO	14,711,449.35	0.00
Pasivo Circulante	14,711,449.35	0.00
Cuentas por Pagar a Corto Plazo	14,376,982.02	0.00
Documentos por Pagar a Corto Plazo	0.00	0.00
Porción a Corto Plazo de la Deuda Pública a Largo Plazo	0.00	0.00
Títulos y Valores a Corto Plazo	0.00	0.00
Pasivos Diferidos a Corto Plazo	334,467.33	0.00
Fondos y Bienes de Terceros en Garantía y/o Administración a Corto Plazo	0.00	0.00
Provisiones a Corto Plazo	0.00	0.00
Otros Pasivos a Corto Plazo	0.00	0.00
Pasivo No Circulante	0.00	0.00
Cuentas por Pagar a Largo Plazo	0.00	0.00
Documentos por Pagar a Largo Plazo	0.00	0.00
Deuda Pública a Largo Plazo	0.00	0.00
Pasivos Diferidos a Largo Plazo	0.00	0.00
Fondos y Bienes de Terceros en Garantía y/o en Administración a Largo Plazo	0.00	0.00
Provisiones a Largo Plazo	0.00	0.00
HACIENDA PÚBLICA/PATRIMONIO	158,213,436.20	0.00
Hacienda Pública/Patrimonio Contribuido	3,167,369.97	0.00
Aportaciones	0.00	0.00
Donaciones de Capital	3,167,369.97	0.00
Actualización de la Hacienda Pública/Patrimonio	0.00	0.00
Hacienda Pública/Patrimonio Generado	155,046,066.23	0.00
Resultados del Ejercicio (Ahorro/ Desahorro)	184,763,615.81	0.00
Resultados de Ejercicios Anteriores	0.00	29,717,549.58
Revalúos	0.00	0.00
Reservas	0.00	0.00
Rectificaciones de Resultados de Ejercicios Anteriores	0.00	0.00
Exceso o Insuficiencia en la Actualización de la Hacienda Pública/Patrimonio	0.00	0.00
Resultado por Posición Monetaria	0.00	0.00
Resultado por Tenencia de Activos no Monetarios	0.00	0.00

Bajo protesta de decir verdad declaramos que los Estados Financieros y sus notas, son razonablemente correctos y son responsabilidad del emi

Firma

Director General
José Lara Lona

Elaboró

Director de Contabilidad
Marisol del Carmen Muñoz Vega

Firma

Gerente de Administración y Finanzas
Erick Pacheco López

JUNTA DE AGUA POTABLE DRENAJE ALCANTARILLADO Y SANEAMIENTO DEL MUNICIPIO DE IRAPUATO GTO

**Estado de Flujos de Efectivo
DEL 01 DE ENERO AL 31 DE DICIEMBRE DE 2022**

Concepto	2022	2021
Flujos de Efectivo de las Actividades de Operación		
Origen	687,683,685.69	712,724,576.12
Impuestos	-	-
Cuotas y Aportaciones de Seguridad Social	-	-
Contribuciones de Mejoras	-	-
Derechos	-	-
Productos	32,913,956.18	20,334,354.80
Aprovechamientos	9,272,572.38	2,492,335.76
Ingresos por Venta de Bienes y Prestación de Servicios	490,593,856.89	441,304,988.37
Participaciones, Aportaciones, Convenios, Incentivos Derivados de la Colaboración Fiscal y Fondos Distintos de Aportaciones	98,398,850.38	107,583,109.54
Transferencias, Asignaciones, Subsidios y Subvenciones, y Pensiones y Jubilaciones	-	-
Otros Orígenes de Operación	56,504,449.86	141,009,787.65
Aplicación	569,765,062.84	490,484,101.24
Servicios Personales	92,462,389.36	93,065,414.03
Materiales y Suministros	47,182,109.56	56,372,047.63
Servicios Generales	184,078,784.68	152,319,320.52
Transferencias Internas y Asignaciones al Sector Público	-	-
Transferencias al resto del Sector Público	150,000,000.00	57,393,012.15
Subsidios y Subvenciones	-	-
Ayudas Sociales	28,023.71	72,000.00
Pensiones y Jubilaciones	-	-
Transferencias a Fideicomisos, Mandatos y Contratos Análogos	-	-
Transferencias a la Seguridad Social	-	-
Donativos	-	1,000,000.00
Transferencias al Exterior	-	-
Participaciones	-	-
Aportaciones	-	-
Convenios	17,314.36	4,563.88
Otras Aplicaciones de Operación	95,996,441.17	130,257,743.03
Flujos Netos de Efectivo por Actividades de Operación	117,918,622.85	222,240,474.88
Flujos de Efectivo de las actividades de Inversión		
Origen	\$ -	\$ -
Bienes Inmuebles, Infraestructura y Construcciones en Proceso	-	-
Bienes Muebles	-	-
Otros Orígenes de Inversión	-	-
Aplicación	244,824,177.51	126,314,156.06
Bienes Inmuebles, Infraestructura y Construcciones en Proceso	129,827,122.18	105,255,443.60
Bienes Muebles	114,997,055.33	21,058,712.46
Otras Aplicaciones de Inversión	-	-
Flujos Netos de Efectivo por Actividades de Inversión	-	-
Flujos de Efectivo de las actividades de Financiamiento	- 244,824,177.51	- 126,314,156.06
Origen	-	-
Endeudamiento Neto	-	-
Interno	-	-
Externo	-	-
Otros Orígenes de Financiamiento	-	-
Aplicación	-	-
Servicios de la Deuda	-	-
Interno	-	-
Externo	-	-
Otras Aplicaciones de Financiamiento	-	-
Flujos Netos de Efectivo por Actividades de Financiamiento	-	-
Incremento/Disminución Neta en el Efectivo y Equivalentes al Efectivo	126,905,554.66	95,926,318.82
Efectivo y Equivalentes al Efectivo al Inicio del Ejercicio	511,900,591.05	415,974,272.23
Efectivo y Equivalentes al Efectivo al Final del Ejercicio	384,995,036.39	511,900,591.05

Firma

Director General
José Lara Lona

Elaboró

Director de Contabilidad
Marisol del Carmen Muñoz Vega

Firma

Gerente de Administración y Finanzas
Erick Pacheco López

JUNTA DE AGUA POTABLE DRENAJE ALCANTARILLADO Y SANEAMIENTO DEL MUNICIPIO DE IRAPUATO GTO					
Estado Analítico del Activo					
DEL 01 DE ENERO AL 31 DE DICIEMBRE DE 2022					
Concepto	Saldo Inicial 1	Cargos del Periodo 2	Abonos del Periodo 3	Saldo Final 4 (1+2-3)	Variación Del Periodo (4-1)
ACTIVO	1,337,600,119.19	3,515,202,443.18	3,342,277,557.63	1,510,525,004.74	172,924,885.55
Activo Circulante	578,782,981.95	3,070,661,916.84	3,135,222,607.84	514,222,290.95	-64,560,691.00
Efectivo y Equivalentes	511,900,591.05	1,795,782,628.65	1,922,688,183.31	384,995,036.39	-126,905,554.66
Derechos a Recibir Efectivo o Equivalentes	28,679,586.71	1,053,572,462.97	1,035,132,471.18	47,119,578.50	18,439,991.79
Derechos a Recibir Bienes o Servicios	16,475,958.71	123,871,943.88	68,930,772.91	71,417,129.68	54,941,170.97
Inventarios	0.00	0.00	0.00	0.00	0.00
Almacenes	21,726,845.48	97,434,881.34	108,471,180.44	10,690,546.38	-11,036,299.10
Estimación por Pérdida o Deterioro de Activos Circulantes	0.00	0.00	0.00	0.00	0.00
Otros Activos Circulantes	0.00	0.00	0.00	0.00	0.00
Activo No Circulante	758,817,137.24	444,540,526.34	207,054,949.79	996,302,713.79	237,485,576.55
Inversiones Financieras a Largo Plazo	0.00	0.00	0.00	0.00	0.00
Derechos a Recibir Efectivo o Equivalentes a Largo Plazo	0.00	150,000,000.00	18,431,372.54	131,568,627.5	131,568,627.46
Bienes Inmuebles, Infraestructura y Construcciones en Proceso	984,461,585.53	175,920,975.63	134,826,147.18	1,025,556,414	41,094,828.45
Bienes Muebles	234,216,974.18	116,307,836.18	2,689,941.78	347,834,868.58	113,617,894.40
Activos Intangibles	2,634,713.11	196,823.33	0.00	2,831,536.44	196,823.33
Depreciación, Deterioro y Amortización Acumulada de Bienes	-464,659,108.43	2,114,891.20	51,107,488.29	-513,651,705.52	-48,992,597.09
Activos Diferidos	2,162,972.85	0.00	0.00	2,162,972.85	0.00
Estimación por Pérdida o Deterioro de Activos no Circulantes	0.00	0.00	0.00	0.00	0.00
Otros Activos no Circulantes	0.00	0.00	0.00	0.00	0.00

Bajo protesta de decir verdad declaramos que los Estados Financieros y sus notas, son razonablemente correctos y son responsabilidad del emisor

Firma

Director General
José Lara Lona

Elaboró

Director de Contabilidad
Marisol del Carmen Muñoz Vega

Firma

Gerente de Administración y Finanzas
Erick Pacheco López

JUNTA DE AGUA POTABLE DRENAJE ALCANTARILLADO Y SANEAMIENTO DEL MUNICIPIO DE IRAPUATO GTO
Estado Analítico de la Deuda y Otros Pasivos
DEL 01 DE ENERO AL 31 DE DICIEMBRE DE 2022

Denominación de las Deudas	Moneda de Contratación	Institución o País Acreedor	Saldo Inicial del Periodo	Saldo Final del Periodo
DEUDA PÚBLICA				
Corto Plazo				
Deuda Interna				
Instituciones de Crédito				
Títulos y Valores				
Arrendamientos Financieros				
Deuda Externa				
Organismos Financieros Internacionales				
Deuda Bilateral				
Títulos y Valores				
Arrendamientos Financieros				
<i>Subtotal a Corto Plazo</i>				
Largo Plazo				
Deuda Interna				
Instituciones de Crédito				
Títulos y Valores				
Arrendamientos Financieros				
Deuda Externa				
Organismos Financieros Internacionales				
Deuda Bilateral				
Títulos y Valores				
Arrendamientos Financieros				
<i>Subtotal Largo Plazo</i>				
Otros Pasivos			19,747,069.26	34,458,518.61
Total Deuda y Otros Pasivos			19,747,069.26	34,458,518.61


Bajo protesta de decir verdad declaramos que los Estados Financieros y sus notas, son razonablemente correctos y son responsabilidad del emisor

Firma




Director General
José Lara Lona

Firma



Gerente de Administración y Finanzas
Erick Pacheco López

Elaboró





Director de Contabilidad
Marisol del Carmen Muñoz Vega


JUNTA DE AGUA POTABLE DRENAJE ALCANTARILLADO Y SANEAMIENTO DEL MUNICIPIO DE IRAPUATO GTO
Informe Sobre Pasivos Contingentes
al 31 de Diciembre del 2022


NOMBRE	CONCEPTO
JUICIOS	
DENUNCIAS PENALES	11 casos en proceso
JUZGADO DE ORALIDAD EN MATERIA PENAL	3 casos en proceso
CIVILES	
TRIBUNAL DE JUSTICIA ADMINISTRATIVA ESTADO DE GUANAJUATO	14 casos en proceso
JUZGADO ADMINISTRATIVO MUNICIPAL	5 casos en proceso
AMPARO	2 casos en proceso
LABORAL	1 caso en proceso
	2 casos en proceso
GARANTÍAS	
AVALES	
PENSIONES Y JUBILACIONES	
DEUDA CONTINGENTE	

Bajo protesta de decir verdad declaramos que los Estados Financieros y sus notas, son razonablemente correctos y son responsabilidad del emisor.


 Director General
 José Lara Lona


 Gerente de Administración y Finanzas
 Erick Pacheco López

Elaboró

 Coordinador Jurídico
 Héctor Arturo Rangel Rangel

Elaboró

 Director de Recursos Humanos
 Marisol Zavala Barroso

NOTAS	DESCRIPCIÓN
	I. NOTAS DE DESGLOSE:
	INFORMACION CONTABLE
<u>ESF-01</u>	FONDOS CON AFECTACIÓN ESPECÍFICA E INVERSIONES FINANCIERAS
<u>ESF-02</u>	CONTRIBUCIONES POR RECUPERAR
<u>ESF-03</u>	CONTRIBUCIONES POR RECUPERAR CORTO PLAZO
<u>ESF-04</u>	BIENES DISPONIBLES PARA SU TRANSFORMACIÓN ESTIMACIONES Y DETERIOROS
<u>ESF-05</u>	INVENTARIO Y ALMACENES
<u>ESF-06</u>	FIDEICOMISOS, MANDATOS Y CONTRATOS ANÁLOGOS
<u>ESF-07</u>	PARTICIPACIONES Y APORTACIONES DE CAPITAL
<u>ESF-08</u>	BIENES MUEBLES E INMUEBLES
<u>ESF-09</u>	INTANGIBLES Y DIFERIDOS
<u>ESF-10</u>	ESTIMACIONES Y DETERIOROS
<u>ESF-11</u>	OTROS ACTIVOS NO CIRCULANTES
<u>ESF-12</u>	CUENTAS Y DOCUMENTOS POR PAGAR
<u>ESF-13</u>	FONDOS Y BIENES DE TERCEROS
<u>ESF-14</u>	OTROS PASIVOS CIRCULANTES
<u>ACT-01</u>	INGRESOS DE GESTIÓN
<u>ACT-02</u>	PARTICIPACIONES, APORTACIONES, CONVENIOS, INCENTIVOS...
<u>ACT-03</u>	ACT-03 OTROS INGRESOS
<u>ACT-04</u>	GASTOS Y OTRAS PERDIDAS
<u>VHP-01</u>	PATRIMONIO CONTRIBUIDO
<u>VHP-02</u>	PATRIMONIO GENERADO
<u>EFE-01</u>	FLUJO DE EFECTIVO
<u>EFE-02</u>	ADQ. BIENES MUEBLES E INMUEBLES
<u>EFE-03</u>	CONCILIACIÓN DEL FLUJO DE EFECTIVO
<u>Conciliación_Ig</u>	CONCILIACIÓN ENTRE LOS INGRESOS PRESUPUESTARIOS Y CONTABLES
<u>Conciliación_Eg</u>	CONCILIACIÓN ENTRE LOS EGRESOS PRESUPUESTARIOS Y LOS GASTOS CONTABLES
Memoria	II. DE MEMORIA (DE ORDEN):
	<u>CONTABLES</u>
	<u>PRESUPUESTALES</u>

JUNTA DE AGUA POTABLE DRENAJE ALCANTARILLADO Y SANEAMIENTO DEL MUNICIPIO DE IRAPUATO GTO.

Notas de Desglose Estado de Situación Financiera

PERIODO DE INFORMACIÓN: 01 DE ENERO AL 31 DE DICIEMBRE DE 2022

Ejercicio: 2022

Periodicidad: Trimestral

Corte: 4

Notas

ESF-01 FONDOS CON AFECCIÓN ESPECÍFICA E INVERSIONES FINANCIERAS

Cuenta	Nombre de la Cuenta	Monto	Tipo	2021	2020	2019	2018	Facibilidad de Cobro
1114	Inversiones Temporales (Hasta 3 meses)	7,165,325.60						
1115	Fondos con Afectación Específica	64,823,534.85						

ESF-02 CONTRIBUCIONES POR RECUPERAR

Cuenta	Nombre de la Cuenta	Monto	A 90 Días	A 180 Días	A 365 Días	+ 365 Días	Característica
1122	Cuentas por Cobrar a Corto Plazo	0.00					
1124	Ingresos por Recuperar a Corto Plazo	0.00					

ESF-03 CONTRIBUCIONES POR RECUPERAR CORTO PLAZO

Cuenta	Nombre de la Cuenta	Monto	A 90 Días	A 180 Días	A 365 Días	+ 365 Días	Característica
1125	Deudores Diversos por Cobrar a Corto Plazo	3,443,959.39					
1126	Deudores por Anticipo de la Tesorería a Corto Plazo	0.00					
1131	Anticipo a Proveedores por Adquisición de Bienes e Inmuebles a Corto Plazo	0.00					
1132	Anticipo a Proveedores por Adquisición de Bienes e Inmuebles a Corto Plazo	8,766,413.79					
1133	Anticipo a Proveedores por Adquisición de Bienes Intangibles a Corto Plazo	0.00					
1134	Anticipo a Contratistas por Obras Públicas a Corto Plazo	62,650,715.89					
1139	Otros Derechos a Recibir Bienes o Servicios a Corto Plazo	0.00					

ESF-05 ALMACENES

Cuenta	Nombre de la Cuenta	Monto	Método	Conveniencia de Aplicación	Impacto en la Información Financiera por cambios en el método
1150	Almacenes	10,690,546.38			
1151	Almacén de Materiales y Suministros de Consumo	10,690,546.38			

ESF-08 BIENES MUEBLES E INMUEBLES

Cuenta	Nombre de la Cuenta	Monto	Dep. Gasto	Dep. Acumulada	Método	Tasas Aplicadas	Criterios
1230	Bienes Inmuebles, Infraestructura y Construcciones en Proceso	1,025,556,413.98	37,657,962.45	-375,265,003.92			
1231	Terrenos	63,489,483.05	0.00	0.00			
1233	Edificios no Habitacionales	288,926,173.88	0.00	0.00			
1234	Infraestructura	403,187,612.48	0.00	0.00			
1235	Construcciones en Proceso en Bienes de Dominio Público	217,111,682.48	0.00	0.00			
1236	Construcciones en Proceso en Bienes Propios	50,054,462.09	0.00	0.00			
1239	Otros Bienes Inmuebles	2,777,000.00	0.00	0.00			
1240	Bienes Muebles	347,834,868.59	13,446,366.78	-135,751,988.49			
1241	Mobiliario y Equipo de Administración	47,287,586.57	0.00	0.00			
1242	Mobiliario y Equipo Educativo y Recreativo	431,466.99	0.00	0.00			
1243	Equipo e Instrumental Médico y de Laboratorio	6,347,073.32	0.00	0.00			
1244	Vehículos y Equipo de Transporte	92,654,729.59	0.00	0.00			
1246	Maquinaria, Otros Equipos y Herramientas	201,114,042.15	0.00	0.00			

ESF-09 INTANGIBLES Y DIFERIDOS

Cuenta	Nombre de la Cuenta	Monto	Amort. Gasto	Amort. Acum.	Método	Tasas Aplicadas	Criterios
1250	Activos Intangibles	2,831,536.44	0.00	0.00			
1251	Software	2,831,536.44	0.00	-2,634,713.11			
1270	Activos Diferidos	2,162,972.85	0.00	0.00			
1279	Otros Activos Diferidos	0.00	0.00	0.00			

ESF-12 CUENTAS Y DOCUMENTOS POR PAGAR

Cuenta	Nombre de la Cuenta	Monto	A 90 Días	A 180 Días	A 365 Días	Más 365 Días	Facibilidad de Pago
2110	Cuentas por Pagar a Corto Plazo	31,102,759.33					
2111	Servicios Personales por Pagar a Corto Plazo	854,005.63					
2112	Proveedores por Pagar a Corto Plazo	3,028,896.56					
2113	Contratistas por Obras Públicas por Pagar a Corto Plazo	23,000,844.56					
2117	Retenciones y Contribuciones por Pagar a Corto Plazo	2,731,547.44					
2119	Otras Cuentas por Pagar a Corto Plazo	1,487,465.14					

Bajo protesta de decir verdad declaramos que los Estados Financieros y sus notas, son razonablemente correctos y son responsabilidad del emisor.

Firma
 Director General
 José Lara Lona

Firma
 Gerente de Administración y Finanzas
 Erick Pacheco López

Elaboró
 Director de Contabilidad
 Mansol del Carmen Muñoz Vega

Notas

ACT-01 INGRESOS DE GESTION

Cuenta	Nombre de la Cuenta	Monto	Característica Significativa
4100	INGRESOS DE GESTION	532,780,385.45	
4150	Productos	32,913,956.18	
4151	Productos	32,913,956.18	
4160	Aprovechamientos	9,272,572.38	
4168	Accesorios de Aprovechamientos	9,272,572.38	
4170	ngresos por Venta de Bienes y Prestación de Servicios	490,593,856.89	
4173	Ingresos por Venta de Bienes y Prestación de Servicios de Entidades Paraestatales y Fideicomisos No Empresariales y No Financieros	490,593,856.89	

ACT-02 PARTICIPACIONES, APORTACIONES, CONVENIOS, INCENTIVOS...

Cuenta	Nombre de la Cuenta	Monto	Característica Significativa
4200	PARTICIPACIONES, APORTACIONES, CONVENIOS, INCENTIVOS DERIVADOS DE LA COLABORACIÓN FISCAL, FONDOS DISTINTOS DE APORTACIONES, TRANSFERENCIAS, ASIGNACIONES, SUBSIDIOS Y SUBVENCIONES, Y PENSIONES Y JUBILACIONES	98,398,850.38	
4210	Participaciones, Aportaciones, Convenios, Incentivos Derivados de la Colaboración Fiscal y Fondos Distintos de Aportaciones	98,398,850.38	
4212	Aportaciones	52,688,497.33	
4213	Convenios	45,710,353.05	

ACT-03 OTROS INGRESOS


Cuenta	Nombre de la Cuenta	Monto	Naturaleza	Característica
4300	OTROS INGRESOS Y BENEFICIOS	7,065,568.29		
4390	Otros Ingresos y Beneficios Varios	7,065,568.29		
4399	Otros Ingresos y Beneficios Varios	7,065,568.29		

ACT-04 GASTOS Y OTRAS PERDIDAS

Cuenta	Nombre de la Cuenta	Monto	%	Característica
5000	GASTOS Y OTRAS PERDIDAS	477,717,360.25	100%	
5100	GASTOS DE FUNCIONAMIENTO	323,385,662.42		
5110	Servicios Personales	116,012,324.90		
5111	Remuneraciones al Personal de Carácter Permanente	82,419,625.36	17%	
5113	Remuneraciones Adicionales y Especiales	13,111,294.01	3%	
5114	Seguridad Social	18,902,279.41	4%	
5115	Otras Prestaciones Sociales y Económicas	1,579,126.12	0%	
5120	Materiales y Suministros	44,028,328.58		
5121	Materiales de Administración, Emisión de Documentos y Artículos Oficiales	1,466,229.90	0%	
5122	Alimentos y Utensilios	175,875.91	0%	
5124	Materiales y Artículos de Construcción y de Reparación	15,203,140.46	3%	
5125	Productos Químicos, Farmacéuticos y de Laboratorio	16,442,474.51	3%	
5126	Combustibles, Lubricantes y Aditivos	7,213,320.85	2%	
5127	Vestuario, Blancos, Prendas de Protección y Artículos Deportivos	1,489,117.19	0%	
5129	Herramientas, Refacciones y Accesorios Menores	2,038,169.76	0%	
5130	Servicios Generales	163,345,008.94		
5131	Servicios Básicos	78,080,610.71	16%	
5132	Servicios de Arrendamiento	8,762,990.93	2%	
5133	Servicios Profesionales, Científicos y Técnicos y Otros Servicios	17,531,854.08	4%	
5134	Servicios Financieros, Bancarios y Comerciales	3,631,075.64	1%	
5135	Servicios de Instalación, Reparación, Mantenimiento y Conservación	15,262,261.84	3%	
5136	Servicios de Comunicación Social y Publicidad	2,162,644.60	0%	
5137	Servicios de Traslado y Viáticos	258,563.16	0%	
5138	Servicios Oficiales	2,641,560.65	1%	
5139	Otros Servicios Generales	35,013,447.33	7%	
5200	TRANSFERENCIAS, ASIGNACIONES, SUBSIDIOS Y OTRAS AYUDAS	44,257.71	0%	
5240	Ayudas Sociales	44,257.71	0%	
5241	Ayudas Sociales a Personas	21,234.00	0%	
5243	Ayudas Sociales a Instituciones	23,023.71	0%	
5300	PARTICIPACIONES Y APORTACIONES	17,314.36	0%	
5330	Convenios	17,314.36	0%	
5332	Convenios de Descentralización y Otros	17,314.36	0%	
5500	OTROS GASTOS Y PERDIDAS EXTRAORDINARIAS	76,988,499.48		
5510	Estimaciones, Depreciaciones, Deterioros, Obsolescencia y Amortizaciones	51,494,870.79		
5513	Depreciación de Bienes Inmuebles	14,301,895.01	3%	
5514	Depreciación de Infraestructura	23,356,067.44	5%	
5515	Depreciación de Bienes Muebles	13,446,366.78	3%	
5518	Disminución de Bienes por pérdida, obsolescencia y deterioro	390,541.56	0%	
5590	Otros Gastos	25,493,628.69		
5599	Otros Gastos Varios	25,493,628.69	5%	
5600	INVERSIÓN PÚBLICA	77,281,626.28		
5610	Inversión Pública no Capitalizable	77,281,626.28	16%	
5611	Construcción en Bienes no Capitalizable	77,281,626.28		

Bajo protesta de decir verdad declaramos que los Estados Financieros y sus notas, son razonablemente correctos y son responsabilidad del emisor.

Firma 
 Director General
 José Lara Lona

Firma 
 Gerente de Administración y Finanzas
 Erick Pacheco López

Elaboró 
 Director de Contabilidad
 Marisol del Carmen Muñoz Vega

Notas

VHP-01 PATRIMONIO CONTRIBUIDO

Cuenta	Nombre de la Cuenta	Monto	Tipo	Naturaleza
3110	Aportaciones	4,610,300.60		
3120	Donaciones de Capital	31,384,572.54		
3130	Actualización de la Hacienda Pública/Patrimonio	383,017,374.66		

VHP-02 PATRIMONIO GENERADO

Cuenta	Nombre de la Cuenta	Monto	Procedencia
3210	Resultado del Ejercicio (Ahorro/ Desahorro)	160,527,443.87	
3220	Resultados de Ejercicios Anteriores	889,211,648.59	
3230	Revalúos	5,064,933.61	
3231	Revalúo de Bienes Inmuebles	5,064,933.61	
3250	Rectificaciones de Resultados de Ejercicios Anteriores	2,250,212.26	
3252	Cambios por Errores Contables	2,250,212.26	

Bajo protesta de decir verdad declaramos que los Estados Financieros y sus notas, son razonablemente correctos y son responsabilidad del emisor.

Firma

Director General
José Lara Lona

Firma

Gerente de Administración y Finanzas
Erick Pacheco López

Elaboró

Director de Contabilidad
Marisol del Carmen Muñoz Vega

Notas

EFE-01 FLUJOS DE EFECTIVO

Cuenta	Nombre de la Cuenta	Saldo Final	Saldo Inicial
1111	Efectivo	434,000.00	431,000.00
1112	Bancos/Tesorería	312,566,175.94	282,795,098.08
1114	Inversiones Temporales (Hasta 3 meses)	7,165,325.60	195,090,912.61
1115	Fondos con Afectación Específica	64,829,534.85	33,583,580.36
1110	Total	384,995,036.39	511,900,591.05


EFE-02 ADQ. BIENES MUEBLES E INMUEBLES


Cuenta	Nombre de la Cuenta	Monto	Subsidio	Pagos
1230	Bienes Inmuebles, Infraestructura y Construcciones en Proceso	37,756,207.76		37,756,207.76
1231	Terrenos	0.00		0.00
1233	Edificios no Habitacionales	0.00		0.00
1234	Infraestructura	5,209,243.48		5,209,243.48
1235	Construcciones en Proceso en Bienes de Dominio Público	23,248,048.51		23,248,048.51
1236	Construcciones en Proceso en Bienes Propios	9,298,915.77		9,298,915.77
1239	Otros Bienes Inmuebles	0.00		0.00
1240	Bienes Muebles	17,809,870.27		17,809,870.27
1241	Mobiliario y Equipo de Administración	7,496,917.60		7,496,917.60
1242	Mobiliario y Equipo Educativo y Recreativo	66,137.93		66,137.93
1243	Equipo e Instrumental Médico y de Laboratorio	0.00		0.00
1244	Vehículos y Equipo de Transporte	907,499.99		907,499.99
1246	Maquinaria, Otros Equipos y Herramientas	9,339,314.75		9,339,314.75
1250	Activos Intangibles	39,772.07		39,772.07
1251	Software	39,772.07		39,772.07

EFE-03 CONCILIACION DEL FLUJO DE EFECTIVO

Cuenta	Nombre de la Cuenta	Saldo Final	Saldo Inicial
5500	OTROS GASTOS Y PERDIDAS EXTRAORDINARIAS	76,988,499.48	75,046,269.96
5510	Estimaciones, Depreciaciones, Deterioros, Obsolescencia y Amortizaciones	51,494,870.79	57,920,302.47
5513	Depreciación de Bienes Inmuebles	14,301,895.01	13,826,288.82
5514	Depreciación de Infraestructura	23,356,067.44	31,598,473.12
5515	Depreciación de Bienes Muebles	13,446,366.78	12,410,153.19
5518	Disminución de Bienes por pérdida, obsolescencia y deterioro	390,541.56	85,387.34
5590	Otros Gastos	25,493,628.69	17,125,967.49
5599	Otros Gastos Varios	25,493,628.69	17,125,967.49
5600	INVERSIÓN PÚBLICA	77,281,626.28	171,463,802.01
5610	Inversión Pública no Capitalizable	77,281,626.28	171,463,802.01
5611	Construcción en Bienes no Capitalizable	77,281,626.28	171,463,802.01

Bajo protesta de decir verdad declaramos que los Estados Financieros y sus notas, son razonablemente correctos y son responsabilidad del emisor.

Firma 
 Director General
 José Lara Lona

Firma 
 Gerente de Administración y Finanzas
 Erick Pacheco López

Elaboró 
 Director de Contabilidad
 Marisol del Carmen Muñoz Vega

JUNTA DE AGUA POTABLE DRENAJE ALCANTARILLADO Y SANEAMIENTO DEL MUNICIPIO DE IRAPUATO GTO.


Conciliación entre los Ingresos Presupuestarios y Contables

CORRESPONDIENTE DEL 01 DE ENERO AL 31 DE DICIEMBRE DE 2022

(Cifras en pesos)


1. Total de Ingresos Presupuestarios	1,196,954,746.40
2. Más Ingresos Contables No Presupuestarios	7,065,568.29
2.1 Ingresos Financieros	0.00
2.2 Incremento por Variación de inventarios	0.00
2.3 Disminución del Exceso de Estimaciones por Pérdida o Deterioro u Obsolescencia	0.00
2.4 Disminución del Exceso de Provisiones	0.00
2.5 Otros Ingresos y Beneficios Varios	7,065,568.29
2.6 Otros Ingresos Contables No Presupuestarios	0.00
3. Menos ingresos presupuestarios no contables	565,775,510.57
3.1 Aprovechamientos Patrimoniales	0.00
3.2 Ingresos Derivados de Financiamientos	0.00
3.3 Otros Ingresos Presupuestarios No Contables	565,775,510.57
4. Ingresos Contables (4 = 1 + 2 - 3)	638,244,804.12

Firma




Director General
José Lara Lona

Elaboró



Director de Contabilidad
Marisol del Carmen Muñoz Vega

Firma



Gerente de Administración y Finanzas
Erick Pacheco López

Elaboró



Director de Finanzas
Norma Elena González Salomón

JUNTA DE AGUA POTABLE DRENAJE ALCANTARILLADO Y SANEAMIENTO DEL MUNICIPIO DE IRAPUATO GTO.

Conciliación entre los Egresos Presupuestarios y los Gastos Contables

CORRESPONDIENTE DEL 01 DE ENERO AL 31 DE DICIEMBRE DE 2022

1. Total de Egresos Presupuestarios	752,326,290.75
2. Menos Egresos Presupuestarios No Contables	453,847,532.84
2.1 Materias Primas y Materiales de Producción y Comercialización	0.00
2.2 Materiales y Suministros	47,214,361.69
2.3 Mobiliario y Equipo de Administración	11,059,054.33
2.4 Mobiliario y Equipo Educativo y Recreativo	76,720.00
2.5 Equipo e Instrumental Médico y de Laboratorio	54,748.52
2.6 Vehículos y Equipo de Transporte	35,876,063.22
2.7 Equipo de Defensa y Seguridad	0.00
2.8 Maquinaria, Otros Equipos y Herramientas	85,462,211.26
2.9 Activos Biológicos	0.00
2.10 Bienes Inmuebles	0.00
2.11 Activos Intangibles	228,315.06
2.12 Obra Pública en Bienes de Dominio Público	103,239,274.09
2.13 Obra Pública en Bienes Propios	20,636,784.67
2.14 Acciones y Participaciones de Capital	0.00
2.15 Compra de Títulos y Valores	0.00
2.16 Concesión de Préstamos	0.00
2.17 Inversiones en Fideicomisos, Mandatos y Otros Análogos	0.00
2.18 Provisiones para Contingencias y Otras Erogaciones Especiales	0.00
2.19 Amortización de la Deuda Pública	0.00
2.20 Adeudos de Ejercicios Fiscales Anteriores (ADEFAS)	0.00
2.21 Otros Egresos Presupuestarios No Contables	150,000,000.00
3. Más Gastos Contables No Presupuestarios	179,238,602.34
3.1 Estimaciones, Depreciaciones, Deterioros, Obsolescencia y Amortizaciones	51,494,870.79
3.2 Provisiones	0.00
3.3 Disminución de Inventarios	0.00
3.4 Aumento por insuficiencia de Estimaciones por Pérdida o Deterioro u Obsolescencia	0.00
3.5 Aumento por insuficiencia de Provisiones	0.00
3.6 Otros Gastos	25,493,628.69
3.7 Otros Gastos Contables No Presupuestarios	102,250,102.86
4. Total de Gasto Contable (4 = 1 - 2 + 3)	477,717,360.25

Bajo protesta de decir verdad declaramos que los Estados Financieros y sus notas, son razonablemente correctos y son responsabilidad del emisor.

Firma

Director General
José Lara Lona

Elaboró

Director de Contabilidad
Marisol del Carmen Muñoz Vega

Firma

Gerente de Administración y Finanzas
Erick Pacheco López

Elaboró

Director de Presupuestos
Dulce Ma. Martínez Leyva

Cuenta	Concepto	Saldo Inicial	Cargos del Periodo	Abonos del Periodo	Saldo Final
7000	CUENTAS DE ORDEN CONTABLES				
770	CARTERA EJERCICIOS ANTERIORES				
771	REZAGOS EJERCICIOS ANTERIORES A 2013	- 1,493,168.00	- 35,921.00	0.00	- 1,457,247.00
772	EJERCICIOS ANTERIORES A 2013 REZAGOS	1,493,168.00	0.00	35,921.00	1,457,247.00
773	RECARGOS EJERCICIOS ANTERIORES A 2013	- 16,750,173.00	- 747,742.00	0.00	- 17,497,915.00
774	EJERCICIOS ANTERIORES A 2013 RECARGOS	16,750,173.00	0.00	747,742.00	17,497,915.00
775	CONVENIOS EJERCICIOS ANTERIORES A 2013	- 8,855,762.00	- 232,051.00	0.00	- 9,087,813.00
776	EJERCICIOS ANTERIORES A 2013 CONVENIOS	8,855,762.00	0.00	232,051.00	9,087,813.00
777	REZAGOS EJERCICIO 2013	- 408,274.00	- 5,016.00	0.00	- 403,258.00
778	REZAGOS EJERCICIO 2013	- 408,274.00	- 5,016.00	0.00	- 403,258.00
7791	REZAGOS EJERCICIO 2014	- 765,423.00	- 7,809.00	0.00	- 757,614.00
7792	REZAGOS EJERCICIO 2014	765,423.00	0.00	7,809.00	757,614.00
7793	REZAGOS EJERCICIO 2015	- 1,491,703.00	- 12,475.00	0.00	- 1,479,228.00
7794	REZAGOS EJERCICIO 2015	1,491,703.00	0.00	12,475.00	1,479,228.00
7795	REZAGOS OTROS CARGOS EJERCICIO 2015	- 6,244,829.00	- 51,033.00	0.00	- 6,193,796.00
7796	REZAGOS OTROS CARGOS EJERCICIO 2015	6,244,829.00	0.00	51,033.00	6,193,796.00
7797	REZAGOS EJERCICIO 2016	- 2,064,686.00	- 31,535.00	0.00	- 2,033,151.00
7798	REZAGOS EJERCICIO 2016	2,064,686.00	0.00	31,535.00	2,033,151.00
781	REZAGOS EJERCICIO 2017	- 1,820,258.00	- 26,028.00	0.00	- 1,794,230.00
782	REZAGOS EJERCICIO 2017	1,820,258.00	0.00	26,028.00	1,794,230.00
783	REZAGOS EJERCICIO 2018	- 2,394,660.00	- 42,330.00	0.00	- 2,352,330.00
784	REZAGOS EJERCICIO 2018	2,394,660.00	0.00	42,330.00	2,352,330.00
785	REZAGOS EJERCICIO 2019	- 3,911,790.00	- 87,106.00	0.00	- 3,824,684.00
786	REZAGOS EJERCICIO 2019	3,911,790.00	0.00	87,106.00	3,824,684.00
787	REZAGOS EJERCICIO 2020	- 6,948,711.00	- 182,514.00	0.00	- 6,766,197.00
788	REZAGOS EJERCICIO 2020	6,948,711.00	0.00	182,514.00	6,766,197.00
791	REZAGOS EJERCICIO 2021	- 13,546,734.00	- 579,751.00	0.00	- 12,966,983.00
792	REZAGOS EJERCICIO 2021	13,546,734.00	0.00	579,751.00	12,966,983.00
793	REZAGOS EJERCICIO 2022	- 34,353,479.00	- 701,173.00	0.00	- 35,054,652.00
794	REZAGOS EJERCICIO 2022	34,353,479.00	0.00	701,173.00	35,054,652.00

Bajo protesta de decir verdad declaramos que los Estados Financieros y sus notas, son razonablemente correctos y son responsabilidad del emisor.

Firma

Director General
José Lara Lona

Elaboró

Director de Contabilidad
Marisol del Carmen Muñoz Vega

Firma

Gerente de Administración y Finanzas
Erick Pacheco López

JUNTA DE AGUA POTABLE DRENAJE ALCANTARILLADO Y SANEAMIENTO DEL MUNICIPIO DE IRAPUATO GTO

Notas de Desglose Estado de Situación Financiera

CORRESPONDIENTE DEL 01 DE ENERO AL 31 DE DICIEMBRE DE 2022

Notas		SALDO INICIAL	SALDO FINAL
8000	CUENTAS DE ORDEN PRESUPUESTARIAS		
8110	Ley de Ingresos Estimada	543,608,662.65	543,608,662.65
8120	Ley de Ingresos por Ejecutar	41,249,100.22	- 55,454,313.26
8130	Modificaciones a la Ley de Ingresos Estimada	578,308,464.87	578,308,464.87
8140	Ley de Ingresos Devengada	0.00	0.00
8150	Ley de Ingresos Recaudada	1,080,668,027.30	1,196,954,746.40
8210	Presupuesto de Egresos Aprobado	543,608,662.64	543,608,662.64
8220	Presupuesto de Egresos por Ejercer	308,054,933.94	149,039,608.60
8230	Modificaciones al Presupuesto de Egresos Aprobado	- 578,308,464.87	- 578,308,464.87
8240	Presupuesto de Egresos Comprometido	276,268,799.18	0.00
8250	Presupuesto de Egresos Devengado	0.00	220,551,228.16
8260	Presupuesto de Egresos Ejercido	5,648,900.96	28,972,935.80
8270	Presupuesto de Egresos Pagado	576,069,517.45	723,353,354.95

Bajo protesta de decir verdad declaramos que los Estados Financieros y sus notas, son razonablemente correctos y son responsabilidad del emisor.

Firma

Director General
José Lara Lona

Elaboró

Director de Finanzas
Norma Elena González Salomón

Firma

Gerente de Administración y Finanzas
Erick Pacheco Lopez

Elaboró

Director de Presupuestos
Dulce Ma. Martínez Leyva

NOTAS DE GESTIÓN ADMINISTRATIVA

Los Estados Financieros de los entes públicos, proveen de información financiera a los principales usuarios de la misma, al Congreso y a los ciudadanos.

El objetivo del presente documento es la revelación del contexto y de los aspectos económicos financieros más relevantes que influyeron en las decisiones del periodo, y que deberán ser considerados en la elaboración de los estados financieros para la mayor comprensión de los mismos y sus particularidades.

De esta manera, se informa y explica la respuesta del gobierno a las condiciones relacionadas con la información financiera de cada período de gestión; además, de exponer aquellas políticas que podrían afectar la toma de decisiones en períodos posteriores.

- ❖ Las notas de gestión administrativa deben contener los siguientes puntos:

1. Introducción:

Breve descripción de las actividades principales de la entidad.

Las actividades principales que le corresponde realizar a la Junta de Agua son: Extracción, desinfección, tratamiento y conducción, para la prestación de los servicios públicos de suministro de agua potable, drenaje sanitario y alcantarillado a la población, Estudiar, planear, proyectar, aprobar, construir, conservar, mantener, ampliar, rehabilitar, reparar, administrar y operar las obras y sistemas de agua potable, drenaje, alcantarillado, saneamiento y disposición de aguas residuales, en zonas urbanas; Asesorar y en su caso atender la prestación de los servicios públicos de suministro de agua potable, drenaje y alcantarillado en las zonas rurales, procurando su integración al Organismo; Llevar a cabo la construcción, operación, mantenimiento y administración de las fuentes de abastecimiento de agua subterránea y superficial; Proteger las fuentes de abastecimiento de agua subterránea y superficial a su cargo en las zonas urbanas y rurales; Prevenir y controlar la contaminación de las aguas que se descargan en los sistemas de drenaje y alcantarillado; Verificar la calidad del agua potable, mediante el servicio de muestreo, análisis de laboratorio y en su caso potabilización previa entrega a los usuarios; Administrar los ingresos que obtenga por la prestación de los servicios públicos a su cargo, y aquellos que obtenga aun cuando no sean derivados de estos; Integrar y mantener actualizado el padrón de usuarios de los servicios a su cargo; Convocar a las comunidades para la integración de los Comités de Agua.

2. Describir el panorama Económico y Financiero:

Se informará sobre las principales condiciones económico-financieras bajo las cuales el ente público estuvo operando; y las cuales influyeron en la toma de decisiones de la administración; tanto a nivel local como federal.

En general el Organismo Operador ha trabajado con números negros durante los últimos 22 años, es un organismo estable y con recursos suficientes para ejercer su presupuesto.

3. Autorización e Historia:

Se informará sobre:

a) Fecha de creación del ente.

La Junta de Agua se creó el 02 de noviembre de 1984.

b) Principales cambios en su estructura (interna históricamente).

El 11 de marzo del 2011 se publicó en el Periódico Oficial del Gobierno del Estado de Guanajuato un acuerdo Municipal, mediante el cual se reforman, adicionan y derogan diversas disposiciones del Reglamento de la Junta de Agua, publicado en el Periódico Oficial del 26 de Febrero de 2008. Los cambios en la estructura de la Junta fueron los siguientes:

* En el artículo 7 menciona que la JAPAMI para su funcionamiento estará integrada por un Consejo Directivo y un Director General.

* En el artículo 8 menciona que el Consejo Directivo es la máxima autoridad de JAPAMI y que está integrado por: I) Un Presidente quien será el Titular de la Dependencia de la Administración Pública Municipal Centralizada. II) Un Secretario, quien será el Director General. III) Un Tesorero, que será designado por el Ayuntamiento y IV) once Consejeros, que tendrán el carácter de vocales.

El 7 de marzo del 2014 se publica en el Periódico Oficial del Gobierno del Estado de Guanajuato el reglamento de los servicios de agua potable, drenaje, alcantarillado y saneamiento para el Municipio de Irapuato, Guanajuato.

El Consejo Directivo de la Japami, está compuesto por un Presidente, un Secretario (Director General), un Tesorero y diez vocales.

El Presidente, Secretario y Tesorero, devengan el mismo sueldo y los vocales son honoríficos.

El 9 de febrero del 2022 se publicó en el Periódico Oficial del Gobierno del Estado de Guanajuato un acuerdo mediante el cual se reforman, adicionan y derogan diversas disposiciones del Reglamento de la Junta de Agua. Se proponen diversas modificaciones orgánicas con la finalidad de optimizar las capacidades institucionales, para lograr mejores resultados respecto a la preservación sustentable del recurso agua, así como incrementar su eficacia y eficiencia en la prestación de los recursos públicos básicos.

Para estructurar formalmente la prestación de servicios públicos básicos en las localidades rurales, se prescinde de la participación directa de la Dirección General de Desarrollo Social y Humano y se crea en la estructura de JAPAMI, la Gerencia de Atención a Comunidades Rurales, la cual coordinará los comités de agua rural y su integración y generará estrategias que fortalezcan la prestación de los servicios entre la población rural.

La Dirección de Operación y Mantenimiento, absorbe a la Gerencia de la Planta de Tratamiento de Aguas Residuales, extinguiéndose ésta última y alineándose a la Gerencia de Operación.

La Gerencia de Ingeniería y Diseño cambia su nombre a Gerencia de Ingeniería y Proyectos.

Se extingue la figura de la Tesorería, por lo que las funciones gerenciales de administración del Organismo, suscripción de contratos y convenios, nombramiento de gerentes, coordinadores y personal, así como vigilancia de la correcta aplicación de la tarifa recaen en el Director General. Mientras que las funciones operativas de presupuesto, contabilidad y finanzas, se trasladan a la Gerencia Administrativa, por lo que ésta área cambia su nombre a Gerencia de Administración y Finanzas y las áreas adscritas a la Tesorería pasan a formar parte de ésta Gerencia.

Se amplían las atribuciones de la Coordinación de Desarrollo Institucional y ahora se llama Coordinación de Desarrollo Institucional y Sistemas de Gestión.

Se crea la Unidad de Transparencia.

4. Organización y Objeto Social:

Se informará sobre:

a) Objeto social.

La Junta de agua es creada para la prestación del Servicio Público de agua potable y alcantarillado en el Municipio de Irapuato.

b) Principal actividad.

La planeación, proyección, organización, construcción, administración, prestación y, en fin, todas las actividades relativas al servicio de agua potable y alcantarillado en el Municipio de Irapuato.

c) Ejercicio fiscal.


Ejercicio fiscal: Enero a diciembre 2022.

d) Régimen jurídico (Forma como está dada de alta la entidad ante la S.H.C.P., ejemplos: S.C., S.A., Personas morales sin fines de lucro, etc.).

La Junta es un Organismo Descentralizado con personalidad jurídica y patrimonio propio. Es una persona moral sin fines de lucro.

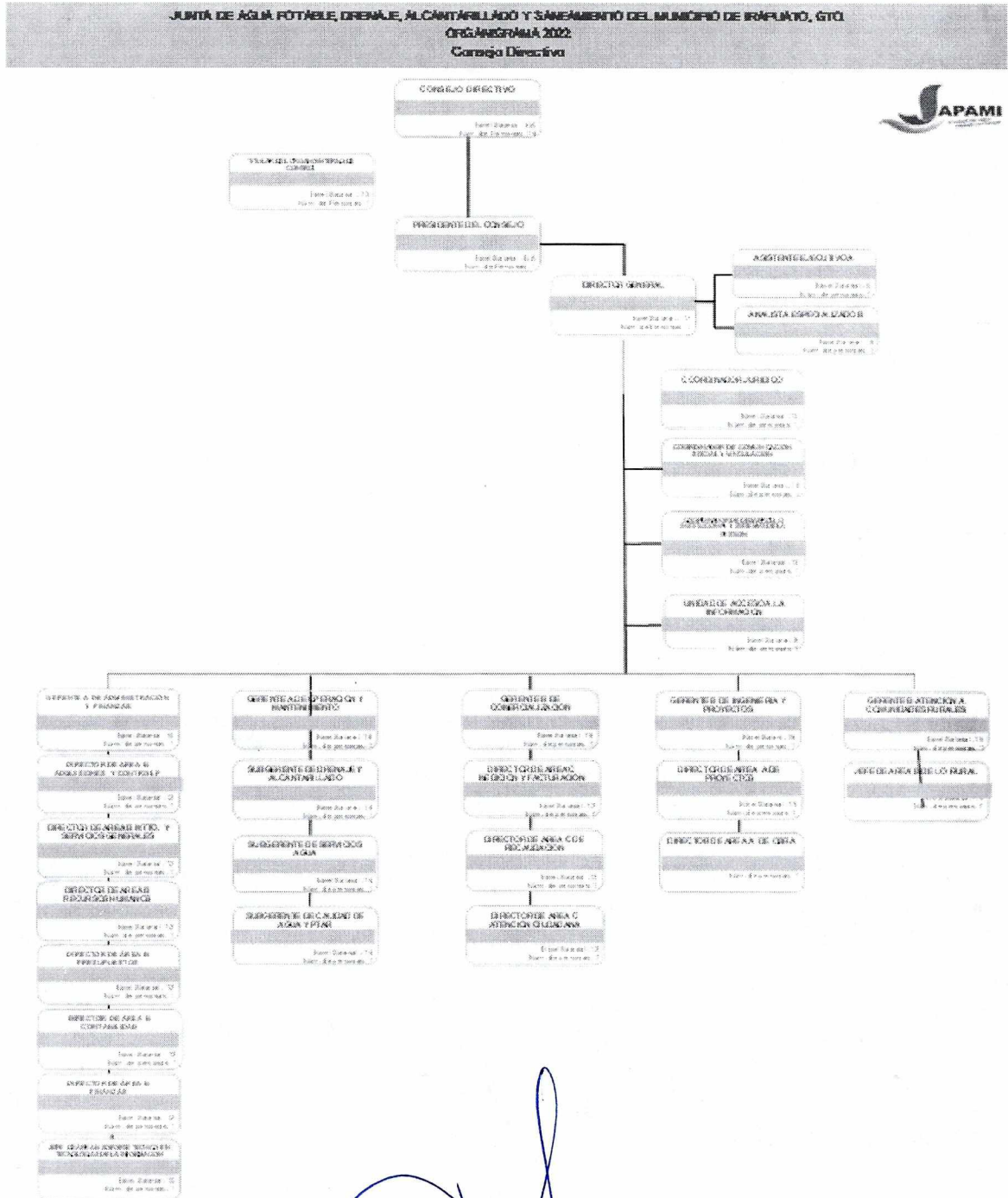
e) Consideraciones fiscales del ente: Revelar el tipo de contribuciones que esté obligado a pagar o retener.

El Organismo es una persona moral con fines no lucrativos. Sólo tiene obligación de enterar el ISR retenido por salarios y sueldos asimilados a salarios, el ISR retenido a personas físicas por concepto de honorarios, arrendamiento y Régimen Simplificado de Confianza; enterar el Impuesto al Valor Agregado ya sea a cargo o a favor. Y ante el Estado se paga el Impuesto sobre nóminas y la retención del impuesto cedular a personas físicas por concepto de honorarios, arrendamiento y las retenciones a los que pertenecen al Régimen Simplificado de Confianza.



JUNTA DE AGUA POTABLE DRENAJE ALCANTARILLADO Y SANEAMIENTO DEL MUNICIPIO DE IRAPUATO GTO

f) Estructura organizacional básica.
El Organigrama del ejercicio 2022 es el siguiente:



g) Fideicomisos, mandatos y análogos de los cuales es fideicomitente o fideicomisario.

No se tiene ninguno

5. Bases de Preparación de los Estados Financieros:

Se informará sobre:

a) Si se ha observado la normatividad emitida por el CONAC y las disposiciones legales aplicables.

Nos hemos apegado a la normatividad, en la medida de lo posible, ya que nuestro sistema contable y presupuestal aún se sigue depurando y mejorando, para que nos permita de manera automática realizar todos los registros, y apegarnos a la norma.

b) La normatividad aplicada para el reconocimiento, valuación y revelación de los diferentes rubros de la información financiera, así como las bases de medición utilizadas para la elaboración de los estados financieros; por ejemplo: costo histórico, valor de realización, valor razonable, valor de recuperación o cualquier otro método empleado y los criterios de aplicación de los mismos.

Los estados financieros se preparan de acuerdo a la estructura solicitada en la cuenta pública

c) Postulados básicos.

Los postulados básicos a los que actualmente JAPAMI está apegado son: SUSTANCIA ECONÓMICA, ENTES PÚBLICOS, EXISTENCIA PERMANENTE, REVELACION SUFICIENTE, IMPORTANCIA RELATIVA, VALUACION, DUALIDAD ECONOMICA Y CONSISTENCIA. Cabe aclarar que algunos de los postulados no se están llevando al 100% porque el sistema informático que tenemos se sigue adecuando a la normatividad que marca el CONAC.

d) Normatividad supletoria. En caso de emplear varios grupos de normatividades (normatividades supletorias), deberá realizar la justificación razonable correspondiente, su alineación con los PBCG y a las características cualitativas asociadas descritas en el MCCG (documentos publicados en el Diario Oficial de la Federación, agosto 2009).

Esta nota no le aplica al ente público

e) Para las entidades que por primera vez estén implementando la base devengado de acuerdo a la Ley de Contabilidad, deberán:

*Revelar las nuevas políticas de reconocimiento:

Se está distinguiendo entre el momento del pagado y el momento del devengado.

*Plan de implementación:

El sistema presupuestal ya puede reflejar el momento del devengado y el momento del pagado.

*Revelar los cambios en las políticas, la clasificación y medición de las mismas, así como su impacto en la información financiera:

Esta nota no le aplica al ente público

6. Políticas de Contabilidad Significativas:

Se informará sobre:

a) Actualización: se informará del método utilizado para la actualización del valor de los activos, pasivos y Hacienda Pública/Patrimonio y las razones de dicha elección. Así como informar de la desconexión o reconexión inflacionaria:

Se está desarrollando el sistema para que pueda hacer las funciones de actualización.

b) Informar sobre la realización de operaciones en el extranjero y de sus efectos en la información financiera gubernamental:

No se tienen operaciones con el extranjero.

c) Método de valuación de la inversión en acciones de Compañías subsidiarias no consolidadas y asociadas:

Esta nota no le aplica al ente público

d) Sistema y método de valuación de inventarios y costo de lo vendido:

El costo de los almacenes es de acuerdo al valor de la última compra.


e) Beneficios a empleados: revelar el cálculo de la reserva actuarial, valor presente de los ingresos esperados comparado con el valor presente de la estimación de gastos tanto de los beneficiarios actuales como futuros:

1. Por concepto de vacaciones se otorgan dos periodos de 10 días hábiles cada uno al año.
 2. Se paga una prima vacacional del 50%.
 3. Por concepto de aguinaldo se pagan 42 días de salario.
 4. Se proporciona un seguro de vida por la cantidad de \$100,000.00 pesos en caso de fallecimiento.
 5. La Junta proporciona a sus empleados los uniformes y equipo de seguridad para el desempeño de sus labores.
 6. La Junta da a sus trabajadores ayudas económicas por concepto de gastos funerarios y hospitalarios.
 7. La Junta va a apoyar a sus trabajadores de forma escalonada cuando requieran oxígeno medicinal para ellos o sus familiares en línea recta.
-

f) Provisiones: objetivo de su creación, monto y plazo:

No se han realizado provisiones.

H



g) Reservas: objetivo de su creación, monto y plazo:

No se tienen reservas

h) Cambios en políticas contables y corrección de errores junto con la revelación de los efectos que se tendrá en la información financiera del ente público, ya sea retrospectivos o prospectivos:

El Organismo tiene su propio Manual de Contabilidad Gubernamental aprobado en la Sesión de Consejo 02/2020 de fecha 6 de febrero del 2020, la cual aprueba el punto número 3 de la Reunión 02 de la Comisión de Finanzas Hacienda y Patrimonio, de fecha 30 de enero del 2020.

i) Reclasificaciones: Se deben revelar todos aquellos movimientos entre cuentas por efectos de cambios en los tipos de operaciones:

En este ejercicio no se ha hecho reclasificaciones relevantes.

j) Depuración y cancelación de saldos:

Cada fin de mes se hace la cancelación de saldos de cuentas que tengan como saldo final diferencias por centavos. En caso de partidas que se tienen en las conciliaciones bancarias se hace la depuración del monto después de tres meses. También hay cancelación de saldos cuando algún cheque que se haya expedido se tiene que cancelar.

7. Posición en Moneda Extranjera y Protección por Riesgo Cambiario:

Se informará sobre:

a) Activos en moneda extranjera:

No se cuenta con ningún activo en moneda extranjera.

b) Pasivos en moneda extranjera:

No se cuenta con ningún pasivo en moneda extranjera.

c) Posición en moneda extranjera:

Esta nota no le aplica al ente público

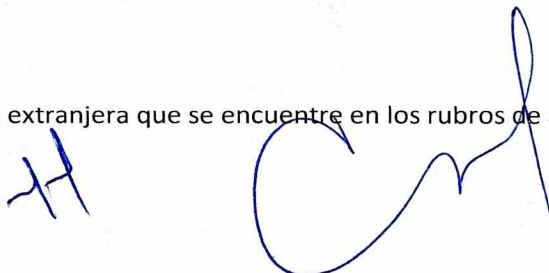
d) Tipo de cambio:

Esta nota no le aplica al ente público

e) Equivalente en moneda nacional:

Esta nota no le aplica al ente público

Lo anterior por cada tipo de moneda extranjera que se encuentre en los rubros de activo y pasivo.



Adicionalmente se informará sobre los métodos de protección de riesgo por variaciones en el tipo de cambio.

8. Reporte Analítico del Activo:

Debe mostrar la siguiente información:

a) Vida útil o porcentajes de depreciación, deterioro o amortización utilizados en los diferentes tipos de activos:

Edificios 5% de depreciación, Infraestructura 5%, Bienes muebles (equipo de oficina 10% y equipo de cómputo 30%), Equipo de Transporte 20%, Maquinaria y otros equipos 10%.

b) Cambios en el porcentaje de depreciación o valor residual de los activos:

No ha habido cambios en el porcentaje de depreciación en este ejercicio

c) Importe de los gastos capitalizados en el ejercicio, tanto financieros como de investigación y desarrollo:

Esta nota no le aplica al ente público

d) Riesgos por tipo de cambio o tipo de interés de las inversiones financieras:

Esta nota no le aplica al ente público

e) Valor activado en el ejercicio de los bienes construidos por la entidad:

Esta nota no le aplica al ente público

f) Otras circunstancias de carácter significativo que afecten el activo, tales como bienes en garantía, señalados en embargos, litigios, títulos de inversiones entregados en garantías, baja significativa del valor de inversiones financieras, etc.:

Ninguno

g) Desmantelamiento de Activos, procedimientos, implicaciones, efectos contables:

Ninguno

h) Administración de activos; planeación con el objetivo de que el ente los utilice de manera más efectiva:

Se procura en todo momento que los activos del Organismo se utilicen efectivamente.

Adicionalmente, se deben incluir las explicaciones de las principales variaciones en el activo, en cuadros comparativos como sigue:

a) Inversiones en valores:

Las inversiones se manejan con los bancos, buscando la mejor tasa de rendimiento

b) Patrimonio de Organismos descentralizados de Control Presupuestario Indirecto:

Esta nota no le aplica al ente público

c) Inversiones en empresas de participación mayoritaria:

HA

[Firma manuscrita]

Esta nota no le aplica al ente público

d) Inversiones en empresas de participación minoritaria:

Esta nota no le aplica al ente público

e) Patrimonio de organismos descentralizados de control presupuestario directo, según corresponda:
El patrimonio se muestra en el Estado de Situación Financiera.

9. Fideicomisos, Mandatos y Análogos:

Se deberá informar:

a) Por ramo administrativo que los reporta:

Esta nota no le aplica al ente público

b) Enlistar los de mayor monto de disponibilidad, relacionando aquéllos que conforman el 80% de las disponibilidades:

Esta nota no le aplica al ente público

10. Reporte de la Recaudación:

a) Análisis del comportamiento de la recaudación correspondiente al ente público o cualquier tipo de ingreso, de forma separada los ingresos locales de los federales:

En las notas de desglose ERA-01 se aprecia la recaudación que se tiene por concepto de derechos por prestación de servicios, otros derechos y por aprovechamientos.

b) Proyección de la recaudación e ingresos en el mediano plazo:

En el estado analítico de ingresos presupuestarios se puede observar la proyección de los ingresos y su comportamiento.

11. Información sobre la Deuda y el Reporte Analítico de la Deuda:

a) Utilizar al menos los siguientes indicadores: deuda respecto al PIB y deuda respecto a la recaudación tomando, como mínimo, un período igual o menor a 5 años.


b) Información de manera agrupada por tipo de valor gubernamental o instrumento financiero en la que se consideren intereses, comisiones, tasa, perfil de vencimiento y otros gastos de la deuda.

* Se anexara la información en las notas de desglose.

En este ejercicio 2022 el Organismo no tiene deuda

12. Calificaciones otorgadas:

HA



Informar, tanto del ente público como cualquier transacción realizada, que haya sido sujeta a una calificación crediticia:

Esta nota no le aplica al ente público

13. Proceso de Mejora:

Se informará de:

a) Principales Políticas de control interno:

- Reglamento Interior de la JAPAMI publicado el 9 de febrero de 2022

- Lineamientos Generales de Racionalidad, Austeridad y Disciplina Presupuestal de la Junta de Agua Potable Drenaje Alcantarillado y Saneamiento del Municipio de Irapuato, Gto para el ejercicio fiscal 2022

b) Medidas de desempeño financiero, metas y alcance:

Las medidas se pueden ver con mayor detalle en el formato 0333 Indicadores de Resultados, que forma parte de la Información Financiera Trimestral.

14. Información por Segmentos:

Cuando se considere necesario se podrá revelar la información financiera de manera segmentada debido a la diversidad de las actividades y operaciones que realizan los entes públicos, ya que la misma proporciona información acerca de las diferentes actividades operativas en las cuales participa, de los productos o servicios que maneja, de las diferentes áreas geográficas, de los grupos homogéneos con el objetivo de entender el desempeño del ente, evaluar mejor los riesgos y beneficios del mismo; y entenderlo como un todo y sus partes integrantes.

Consecuentemente, esta información contribuye al análisis más preciso de la situación financiera, grados y fuentes de riesgo y crecimiento potencial de negocio.

15. Eventos Posteriores al Cierre:

El ente público informará el efecto en sus estados financieros de aquellos hechos ocurridos en el período posterior al que informa, que proporcionan mayor evidencia sobre eventos que le afectan económicamente y que no se conocían a la fecha de cierre.

16. Partes Relacionadas:

Se debe establecer por escrito que no existen partes relacionadas que pudieran ejercer influencia significativa sobre la toma de decisiones financieras y operativas:

No se tienen partes relacionadas.

17. Responsabilidad Sobre la Presentación Razonable de la Información Contable:


La Información Contable deberá estar firmada en cada página de la misma e incluir al final la siguiente leyenda: "Bajo protesta de decir verdad declaramos que los Estados Financieros y sus notas, son razonablemente correctos y son responsabilidad del emisor". Lo anterior, no será aplicable para la información contable consolidada.

Firma



Gerente de Administración y Finanzas
Erick Pacheco López

Elaboró



Director de Contabilidad
Marisol Muñoz Vega

JUNTA DE AGUA POTABLE DRENAJE ALCANTARILLADO Y SANEAMIENTO DEL MUNICIPIO DE IRAPUATO GTO

Estado Analítico de Ingresos

Del 01 DE ENERO AL 31 DE DICIEMBRE 2022

Rubro de Ingresos	Ingresos					Diferencia
	Estimado	Ampliaciones y Reducciones	Modificado	Devengado	Recaudado	
	(1)	(2)	(3 = 1 + 2)	(4)	(5)	
Impuestos						
Cuotas y Aportaciones de Seguridad Social						
Contribuciones de Mejoras						
Derechos						
Productos	18,427,838.12		18,427,838.12	32,913,956.18	32,913,956.18	14,486,118.06
Aprovechamientos	2,815,112.55		2,815,112.55	9,272,572.38	9,272,572.38	6,457,459.83
Ingresos por Venta de Bienes, Prestación de Servicios y Otros Ingresos	522,365,711.98	478,873,593.24	1,001,239,305.22	1,042,968,938.02	1,042,968,938.02	520,603,226.04
Participaciones, Aportaciones, Convenios, Incentivos de Derivados de la Colaboración Fiscal y Fondos Distintos de Aportaciones		99,434,871.63	99,434,871.63	111,799,279.82	111,799,279.82	111,799,279.82
Transferencias, Asignaciones, Subsidios y Subvenciones, y Pensiones y Jubilaciones						
Ingresos Derivados de Financiamientos						
Total	543,608,662.65	578,308,464.87	1,121,917,127.52	1,196,954,746.40	1,196,954,746.40	653,346,083.75

Ingresos Excedentes

NOTA: En los Ingresos por Venta de Bienes, Prestación de Servicios y Otros Ingresos, en el Modificado, Devengado y Recaudado incluye la cantidad de \$477,173,593.24 de recursos disponibles por Remanentes de Ejercicios Anteriores. De igual forma en Participaciones, Aportaciones, Convenios, Incentivos Derivados de la Colaboración Fiscal y Fondos Distintos de Aportaciones, incluye la cantidad de \$19,739,881.02 de recursos disponibles por Remanentes del Ejercicio 2021.

Estado Analítico de Ingresos Por Fuente de Financiamiento	Ingresos					Diferencia
	Estimado	Ampliaciones y Reducciones	Modificado	Devengado	Recaudado	
	(1)	(2)	(3 = 1 + 2)	(4)	(5)	
Ingresos del Poder Ejecutivo Federal o Estatal y de los Municipios						
Impuestos						
Cuotas y Aportaciones de Seguridad Social						
Contribuciones de Mejoras						
Derechos						
Productos ¹						
Aprovechamientos ²						
Participaciones, Aportaciones, Convenios, Incentivos Derivados de la Colaboración Fiscal y Fondos Distintos de Aportaciones						
Transferencias, Asignaciones, Subsidios y Subvenciones, y Pensiones y Jubilaciones						
Ingresos de los Entes Públicos de los Poderes Legislativo y Judicial, de los Órganos Autónomos y del Sector Paraestatal o Paramunicipal, así como de las Empresas Productivas del Estado						
Cuotas y Aportaciones de Seguridad Social						
Productos ¹	18,427,838.12		18,427,838.12	32,913,956.18	32,913,956.18	14,486,118.06
Ingresos por Venta de Bienes, Prestación de Servicios y Otros Ingresos ³	525,180,824.53	578,308,464.87	1,103,489,289.40	1,164,040,790.22	1,164,040,790.22	638,859,965.69
Transferencias, Asignaciones, Subsidios y Subvenciones, y Pensiones y Jubilaciones						
Ingresos Derivados de Financiamiento						
Ingresos Derivados de Financiamientos						
Total	543,608,662.65	578,308,464.87	1,121,917,127.52	1,196,954,746.40	1,196,954,746.40	653,346,083.75

Ingresos Excedentes

NOTA: En los Ingresos por Venta de Bienes, Prestación de Servicios y Otros Ingresos, en el Modificado, Devengado y Recaudado incluye la cantidad de \$496,913,474.26 de recursos disponibles por Remanentes de Ejercicios Anteriores.

¹ Incluye intereses que generan las cuentas bancarias de los entes públicos en productos.

² Incluye donativos en efectivo del Poder Ejecutivo, entre otros aprovechamientos.

³ Se refiere a los ingresos propios obtenidos por los Poderes Legislativo y Judicial, los Órganos Autónomos y las entidades de la administración pública paraestatal y paramunicipal, por sus actividades diversas no

Bajo protesta de decir verdad declaramos que los Estados Financieros y sus notas, son razonablemente correctos y son responsabilidad del emisor.

Firma

Gerente de Administración y Finanzas
Enck Pacheco López

Elaboro

Director de Finanzas
Norma Elena González Salomón

Junta de Agua Potable, Drenaje Alcantarillado y Saneamiento del Municipio de Irapuato, Gto.
Estado Analítico del Ejercicio del Presupuesto de Egresos
Clasificación por Objeto del Gasto (Capítulo y Concepto)
Del 01 de Enero al 31 de Diciembre 2022

Concepto	Egresos					Subejercicio
	Aprobado	Ampliaciones/ (Reducciones)	Modificado	Devengado	Pagado	
	1	2	3 = (1 + 2)	4	5	6 = (3 - 4)
Servicios Personales	125,501,090.70	0.00	125,501,090.70	116,678,257.62	116,677,508.76	8,822,833.08
Remuneraciones al Personal de Carácter Permanente	87,081,433.63	-2,036,379.86	85,045,053.77	83,085,558.10	83,084,809.24	1,959,495.67
Remuneraciones al Personal de Carácter Transitorio	0.00	0.00	0.00	0.00	0.00	0.00
Remuneraciones Adicionales y Especiales	13,306,080.44	1,649,737.98	14,955,818.42	13,111,293.99	13,111,293.99	1,844,524.43
Seguridad Social	23,506,249.15	-2,126,143.70	21,380,105.46	18,902,279.41	18,902,279.41	2,477,826.04
Otras Prestaciones Sociales y Económicas	1,602,327.48	1,019,503.45	2,621,830.93	1,579,126.12	1,579,126.12	1,042,704.81
Previsiones	5,000.00	1,498,282.12	1,498,282.12	0.00	0.00	1,498,282.12
Pago de Estímulos a Servidores Públicos	0.00	0.00	0.00	0.00	0.00	0.00
Materiales Y Suministros	41,808,506.05	14,791,445.56	56,599,951.61	47,214,361.69	46,675,064.19	9,385,589.92
Materiales de Administración, Emisión de Documentos y Artículos Oficiales	1,702,301.24	494,761.63	2,197,062.87	1,449,882.71	1,405,245.92	747,180.16
Alimentos y Utensilios	3,677,509.87	-39,973.38	3,477,536.49	218,882.20	218,882.20	128,654.29
Materias Primas y Materiales de Producción y Comercialización	0.00	0.00	0.00	0.00	0.00	0.00
Materiales y Artículos de Construcción y de Reparación	16,566,930.12	204,820.31	16,771,750.43	14,988,331.48	14,936,284.40	1,783,418.95
Productos Químicos, Farmacéuticos y de Laboratorio	10,645,509.34	13,008,600.22	23,654,109.56	19,616,479.36	19,237,776.18	4,037,630.20
Combustibles, Lubricantes y Aditivos	8,669,217.88	376,076.02	9,045,293.90	8,398,518.17	8,334,607.72	646,775.73
Vestuario, Blancos, Prendas de Protección y Artículos Deportivos	1,892,505.86	-41,404.77	1,851,101.09	375,270.33	375,270.33	1,475,830.76
Materiales y Suministros Para Seguridad	0.00	0.00	0.00	0.00	0.00	0.00
Herramientas, Refacciones y Accesorios Menores	1,944,531.74	788,565.53	2,733,097.27	2,166,997.44	2,166,997.44	566,099.83
Servicios Generales	133,884,843.95	79,288,001.70	213,172,845.65	181,736,330.78	179,043,001.98	31,436,514.87
Servicios Básicos	76,687,612.39	32,507,061.25	109,194,673.64	88,494,214.37	88,471,071.37	20,700,459.27
Servicios de Arrendamiento	3,625,299.79	7,525,058.44	11,150,358.23	10,163,940.39	10,161,040.39	986,417.84
Servicios Profesionales, Científicos, Técnicos y Otros Servicios	8,120,751.06	17,989,006.92	26,109,757.98	20,266,084.47	19,809,468.28	5,843,673.51
Servicios Financieros, Bancarios y Comerciales	4,008,612.15	824,574.05	4,833,186.20	4,213,487.50	4,213,487.50	619,698.70
Servicios de Instalación, Reparación, Mantenimiento y Conservación	12,242,777.92	7,294,746.30	19,537,524.21	17,702,556.05	16,423,327.21	1,834,968.16
Servicios de Comunicación Social y Publicidad.	2,382,397.38	569,171.00	2,951,568.38	2,508,667.75	2,430,483.75	442,900.63
Servicios de Traslado y Viáticos	171,588.95	456,609.94	628,198.89	287,706.13	287,706.13	340,492.76
Servicios Oficiales	188,855.20	2,902,518.59	3,091,373.79	3,062,734.87	3,062,734.87	28,638.92
Otros Servicios Generales	26,456,949.11	9,219,255.21	35,676,204.33	35,036,939.25	34,183,682.48	639,265.08
Transferencias, Asignaciones, Subsidios Y Otras Ayudas	1,111,582.63	-986,558.92	125,023.71	46,855.15	46,855.15	78,168.56
Transferencias Internas y Asignaciones al Sector Público	0.00	0.00	0.00	0.00	0.00	0.00
Transferencias al Resto del Sector Público	0.00	0.00	0.00	0.00	0.00	0.00
Subsidios y Subvenciones	0.00	0.00	0.00	0.00	0.00	0.00
Ayudas Sociales	111,582.63	-16,558.92	95,023.71	46,855.15	46,855.15	48,168.56
Pensiones y Jubilaciones	0.00	0.00	0.00	0.00	0.00	0.00
Transferencias a Fideicomisos, Mandatos y Otros Análogos	0.00	0.00	0.00	0.00	0.00	0.00
Transferencias a la Seguridad Social	0.00	0.00	0.00	0.00	0.00	0.00
Donativos	1,000,000.00	-970,000.00	30,000.00	0.00	0.00	30,000.00
Transferencias al Exterior	0.00	0.00	0.00	0.00	0.00	0.00
Bienes Muebles, Inmuebles E Intangibles	25,988,399.32	124,375,850.52	150,364,249.84	132,757,112.39	132,107,593.37	17,607,137.45
Mobiliario y Equipo de Administración	2,116,804.03	9,459,400.43	11,576,204.46	11,059,054.33	11,059,054.33	517,150.13
Mobiliario y Equipo Educacional y Recreativo	0.00	151,520.00	151,520.00	76,720.00	76,720.00	74,800.00
Equipo e Instrumental Médico y de Laboratorio	0.00	54,748.52	54,748.52	54,748.52	54,748.52	0.00
Vehículos y Equipo de Transporte	3,050,000.00	43,315,295.07	46,365,295.07	35,876,063.22	35,876,063.22	10,489,231.85
Equipo de Defensa y Seguridad	0.00	0.00	0.00	0.00	0.00	0.00
Maquinaria, Otros Equipos y Herramientas	11,327,000.00	80,649,301.93	91,976,301.93	85,462,211.26	84,812,692.24	6,514,090.67
Activos Biológicos	0.00	0.00	0.00	0.00	0.00	0.00
Bienes Inmuebles	9,494,595.29	-9,494,595.29	0.00	0.00	0.00	0.00
Activos Intangibles	0.00	240,179.86	240,179.86	228,315.06	228,315.06	11,864.80
Inversión Pública	215,314,240.00	133,656,840.89	348,971,080.89	123,876,058.76	98,786,017.14	225,095,022.13
Obra Pública en Bienes de Dominio Público	182,354,240.00	122,964,849.48	305,319,089.48	103,239,274.09	85,729,422.44	202,079,815.39
Obra Pública en Bienes Propios	32,960,000.00	10,691,991.41	43,651,991.41	20,636,784.67	13,056,594.70	23,015,206.74
Proyectos Productivos y Acciones de Fomento	0.00	0.00	0.00	0.00	0.00	0.00
Inversiones Financieras Y Otras Provisiones	0.00	227,160,109.08	227,160,109.08	150,000,000.00	150,000,000.00	77,160,109.08
Inversiones Para el Fomento de Actividades Productivas.	0.00	0.00	0.00	0.00	0.00	0.00
Acciones y Participaciones de Capital	0.00	0.00	0.00	0.00	0.00	0.00
Compra de Títulos y Valores	0.00	0.00	0.00	0.00	0.00	0.00
Concesión de Préstamos	0.00	150,000,000.00	150,000,000.00	150,000,000.00	150,000,000.00	0.00
Inversiones en Fideicomisos, Mandatos y Otros Análogos	0.00	0.00	0.00	0.00	0.00	0.00
Otras Inversiones Financieras	0.00	0.00	0.00	0.00	0.00	0.00
Provisiones para Contingencias y Otras Erogaciones Especiales	0.00	77,160,109.08	77,160,109.08	0.00	0.00	77,160,109.08
Participaciones Y Aportaciones	0.00	22,776.04	22,776.04	17,314.36	17,314.36	5,461.68
Participaciones	0.00	0.00	0.00	0.00	0.00	0.00
Aportaciones	0.00	0.00	0.00	0.00	0.00	0.00
Convenios	0.00	22,776.04	22,776.04	17,314.36	17,314.36	5,461.68
Deuda Pública	0.00	0.00	0.00	0.00	0.00	0.00
Amortización de la Deuda Pública	0.00	0.00	0.00	0.00	0.00	0.00
Intereses de la Deuda Pública	0.00	0.00	0.00	0.00	0.00	0.00
Comisiones de la Deuda Pública	0.00	0.00	0.00	0.00	0.00	0.00
Gastos de la Deuda Pública	0.00	0.00	0.00	0.00	0.00	0.00
Costo por Coberturas	0.00	0.00	0.00	0.00	0.00	0.00
Apoyos Financieros	0.00	0.00	0.00	0.00	0.00	0.00
Adeudos de Ejercicios Fiscales Anteriores (Adefas)	0.00	0.00	0.00	0.00	0.00	0.00
Total del Gasto	543,608,662.65	578,308,464.87	1,121,917,127.52	752,326,290.75	723,353,354.95	369,590,836.77

Bajo protesta de decir verdad declaramos que los Estados Financieros y sus notas, son razonablemente correctos y son responsabilidad del emisor.

Firma

Director General
José Lara Lona

Firma

Gerente de Administración y Finanzas
Erick Pacheco López

Elaboró

Director de Presupuestos
Dulce María Martínez Leyva

Junta de Agua Potable, Drenaje Alcantarillado y Saneamiento del Municipio de Irapuato, Gto.
Estado Analítico del Ejercicio del Presupuesto de Egresos
Clasificación Económica (por Tipo de Gasto)
Del 01 de Enero al 31 de Diciembre 2022

Concepto	Egresos					Subejercicio
	Aprobado	Ampliaciones/ (Reducciones)	Modificado	Devengado	Pagado	
	1	2	3 = (1 + 2)	4	5	
Gasto Corriente	302,306,023.33	93,092,888.34	395,398,911.67	345,675,805.24	342,442,430.08	49,723,106.43
Gasto de Capital	241,302,639.32	485,192,800.49	726,495,439.81	406,633,171.15	380,893,610.51	319,862,268.66
Amortización de la Deuda y Disminución de Pasivos	-	0.00	-	-	-	-
Pensiones y Jubilaciones	-	0.00	-	-	-	-
Participaciones	-	22,776.04	22,776.04	17,314.36	17,314.36	5,461.68
Total del Gasto	543,608,662.65	578,308,464.87	1,121,917,127.52	752,326,290.75	723,353,354.95	369,590,836.77


Bajo protesta de decir verdad declaramos que los Estados Financieros y sus notas, son razonablemente correctos y son responsabilidad del emisor.

Firma



Director General
José Lara Lona

Firma



Gerente de Administración y Finanzas
Erick Pacheco López

Elaboró



Director de Presupuestos
Dulce María Martínez Leyva

Junta de Agua Potable, Drenaje Alcantarillado y Saneamiento del Municipio de Irapuato, Gto.
Estado Analítico del Ejercicio del Presupuesto de Egresos
Clasificación Administrativa
Del 01 de Enero al 31 de Diciembre 2022

Concepto	Egresos					Subejercicio
	Aprobado	Ampliaciones/ (Reducciones)	Modificado	Devengado	Pagado	
	1	2	3 = (1 + 2)	4	5	
CONSEJO DIRECTIVO	1,645,628.53	-1,347,719.02	297,909.51	297,909.51	297,909.51	0.00
CONTRALORIA INTERNA	2,755,585.47	-2,372,177.89	383,407.58	383,407.58	383,407.58	0.00
CONTABILIDAD	4,161,478.04	-2,674,141.58	1,487,336.46	1,487,336.46	1,487,336.46	0.00
TESORERIA	1,418,707.01	-1,200,988.49	217,718.52	217,718.52	217,718.52	0.00
FINANZAS	925,402.85	-736,526.35	188,876.50	188,876.50	188,876.50	0.00
PRESUPUESTOS	920,376.17	-734,768.95	185,607.22	185,607.22	185,607.22	0.00
COORDINACION JURIDICA	3,202,514.43	-2,726,994.27	475,520.16	475,520.16	475,520.16	0.00
DIRECCION GENERAL	1,669,452.42	-1,383,841.24	285,611.18	285,611.18	285,611.18	0.00
ADQUISICIONES Y CONTROL PATRIMONIAL	1,988,332.68	-1,665,576.59	322,756.09	322,756.09	322,756.09	0.00
VIGILANCIA	7,478,014.75	-5,923,428.68	1,554,586.07	1,554,586.07	1,554,586.07	0.00
MANTENIMIENTO Y SERVICIOS GENERALES	6,293,119.11	-4,859,252.08	1,433,867.03	1,433,867.03	1,433,867.03	0.00
RECURSOS HUMANOS E INFORMATICA	3,981,887.02	-3,318,897.74	662,989.28	662,989.28	662,989.28	0.00
MANTENIMIENTO DEL PARQUE VEHICULAR	1,910,307.96	-1,500,633.18	409,674.78	409,674.78	409,674.78	0.00
GERENCIA ADMINISTRATIVA	51,260,955.00	-29,934,473.75	21,326,481.25	7,751,536.82	7,751,536.82	13,574,944.43
DIRECCION DE AGUA POTABLE	937,503.72	-768,120.06	169,383.66	169,383.66	169,383.66	0.00
DISTRITO 1	5,430,394.16	-4,281,262.01	1,149,132.15	1,149,132.13	1,149,132.13	0.02
DISTRITO 2	5,461,350.53	-4,451,206.13	1,010,144.40	1,010,144.39	1,010,144.39	0.01
REPARACION DE PAVIMENTOS	6,310,810.00	-5,425,851.35	884,958.65	884,958.65	884,958.65	0.00
PIPAS	2,150,044.26	-1,749,229.05	400,815.21	400,815.21	400,815.21	0.00
OPTIMIZACION DE AGUA	1,036,697.84	-748,509.52	288,188.32	288,188.32	288,188.32	0.00
COORDINACION DE DESARROLLO INSTITUCIONAL	21,059,599.24	-15,469,490.59	5,590,108.65	5,590,108.65	5,590,108.65	0.00
OPERACION Y MTTTO DE POZOS	72,819,352.66	-55,162,164.06	17,657,188.60	17,657,188.60	17,657,188.60	0.00
OPERACION DE REDES DE DISTRIBUCION	2,825,017.49	-2,304,838.19	520,179.30	520,179.30	520,179.30	0.00
NORMATIVA Y CALIDAD DEL AGUA	4,453,090.59	-3,829,573.04	623,517.55	623,517.55	623,517.55	0.00
COORDINACION DE COMUNICACION SOCIAL	8,116,957.18	-7,021,949.60	1,095,007.58	1,095,007.58	1,095,007.58	0.00
GERENCIA DE COMERCIALIZACION	63,010,761.96	-59,276,663.41	3,732,098.55	1,864,687.75	1,864,687.75	1,867,410.80
MEDICION Y FACTURACION	18,399,026.04	-16,507,392.49	1,891,633.55	1,891,633.55	1,891,633.55	0.00
RECAUDACION	12,898,922.05	-10,673,420.82	2,225,501.23	2,225,501.23	2,225,501.23	0.00
DIRECCION DE CONTROL COMERCIAL	1,373,897.49	-1,111,236.53	262,660.96	262,660.96	262,660.96	0.00
COMERCIALIZACION DE LOS SERVICIOS	4,590,057.05	-3,684,498.19	905,558.86	905,558.86	905,558.86	0.00
GERENCIA DE OPERACION Y MANTENIMIENTO	103,009,663.10	-79,300,208.56	23,709,454.54	16,291,242.96	16,291,242.96	7,418,211.58
MANTENIMIENTO DE DRENAJE	5,791,136.84	-4,887,261.29	903,875.55	903,875.54	903,875.54	0.01
OPERACION Y MANTENIMIENTO DE CARCAMOS	21,449,515.73	-17,975,070.30	3,474,445.43	3,474,445.43	3,474,445.43	0.00
RIOS Y CANALES	2,181,335.63	-1,797,064.48	384,271.15	384,271.15	384,271.15	0.00
DIRECCION DE DRENAJE	6,981,090.93	-6,024,567.91	956,523.03	956,523.03	956,523.03	0.00
OPERACION Y MTTTO. DE REDES	3,673,683.25	-3,023,110.42	650,572.83	650,572.83	650,572.83	0.00
GERENCIA DE INGENIERIA Y DISEÑO	26,611,498.02	-9,954,584.67	16,656,913.35	9,262,243.29	9,262,243.29	7,394,670.06
AREA DE PROYECTOS	6,830,102.99	-5,613,833.32	1,216,269.67	1,216,269.67	1,216,269.67	0.00
ADMINISTRACION DE OBRAS	6,767,991.78	-5,548,787.49	1,219,204.29	1,219,204.29	1,219,204.29	0.00
GERENCIA PTAR	12,754,314.85	-11,203,997.57	1,550,317.28	1,147,408.55	1,147,408.55	402,908.73
LABORATORIO PTAR	6,705,713.33	-5,697,008.71	1,008,704.62	1,008,704.62	1,008,704.62	0.00
OPERACION DE LA PTAR	13,299,620.59	-9,863,330.70	3,436,289.89	3,436,289.89	3,436,289.89	0.00
MANTENIMIENTO ELECTROMECANICO PTAR	7,067,751.91	-6,181,364.05	886,387.86	886,387.86	886,387.86	0.00
CONSEJO DIRECTIVO	0.00	100,727.41	100,727.41	59,416.68	59,416.68	41,310.73
ORGANO INTERNO DE CONTROL	0.00	1,543,282.89	1,543,282.89	1,332,372.05	1,332,372.05	210,910.84
COORDINACION JURIDICA	0.00	3,010,153.68	3,010,153.68	1,750,803.84	1,750,803.84	1,259,349.84
COORDINACION DE COMUNICACION SOCIAL Y VINCULACION	0.00	5,130,164.65	5,130,164.65	4,392,309.25	4,314,125.25	737,855.40
DIRECCION GENERAL	0.00	1,620,252.60	1,620,252.60	1,410,265.05	1,410,265.05	209,987.55
COORDINACION DE DESARROLLO INSTITUCIONAL Y SISTEMAS DE	0.00	14,253,883.85	14,253,883.85	9,635,100.37	9,635,100.37	4,618,783.48
UNIDAD DE ACCESO A LA INFORMACION	0.00	449,539.47	449,539.47	426,079.68	426,079.68	23,459.79
DIRECCION DE CONTABILIDAD	0.00	4,618,375.66	4,618,375.66	3,538,155.87	3,538,155.87	1,080,219.79
GERENCIA DE ADMINISTRACION Y FINANZAS	0.00	230,769,467.24	230,769,467.24	153,339,052.18	153,339,052.18	77,430,415.06
DIRECCION DE ADQUISICIONES Y CONTROL PATRIMONIAL	0.00	1,958,854.57	1,958,854.57	1,857,238.64	1,857,238.64	101,615.93
DIRECCION DE MANTENIMIENTO Y SERVICIOS GENERALES	0.00	14,356,007.65	14,356,007.65	12,268,987.36	12,185,800.30	2,087,020.29
DIRECCION DE FINANZAS	0.00	6,503,449.57	6,503,449.57	6,205,490.61	6,205,490.61	297,958.96
JEFATURA DE SOPORTE TECNICO	0.00	2,623,611.84	2,623,611.84	1,503,437.96	1,503,437.96	1,120,173.88
DIRECCION DE PRESUPUESTOS	0.00	779,762.93	779,762.93	754,927.17	754,927.17	24,835.76
DIRECCION DE RECURSOS HUMANOS	0.00	16,060,031.08	16,060,031.08	12,444,436.97	11,591,180.20	3,615,594.11
GERENCIA DE COMERCIALIZACION	0.00	35,691,426.88	35,691,426.88	21,998,514.92	16,850,451.68	13,692,911.96
DIRECCION DE MEDICION Y FACTURACION	0.00	18,643,753.97	18,643,753.97	17,338,467.22	17,234,254.68	1,305,286.75
DIRECCION DE RECAUDACION	0.00	9,406,662.30	9,406,662.30	7,537,342.05	7,366,455.68	1,869,320.25
DIRECCION DE ATENCION CIUDADANA	0.00	7,352,325.05	7,352,325.05	6,413,892.67	6,413,892.67	938,432.38
GERENCIA DE OPERACION Y MANTENIMIENTO	0.00	306,474,008.36	306,474,008.36	159,831,146.52	150,531,933.02	146,642,861.84
DRENAJE	0.00	7,625,053.43	7,625,053.43	7,260,715.77	7,260,715.77	364,337.66
SUBGERENCIA DE CALIDAD DE AGUA Y PTAR	0.00	3,322,109.76	3,322,109.76	1,466,613.13	888,764.34	1,855,496.63
ALCANTARILLADO	0.00	19,911,219.54	19,911,219.54	17,452,206.26	16,920,491.77	2,459,013.28
LABORATORIO	0.00	8,029,214.62	8,029,214.62	7,050,641.98	6,847,283.09	978,572.64
PTAR	0.00	17,078,331.12	17,078,331.12	15,620,055.99	15,485,383.09	1,458,275.13
OPERACION Y MTTTO DE POZOS	0.00	100,252,622.46	100,252,622.46	90,164,062.45	90,054,163.20	10,088,560.01
SUBGERENCIA DE DRENAJE Y ALCANTARILLADO	0.00	8,850,847.25	8,850,847.25	7,916,935.51	7,393,174.49	933,911.74
OPERACION DE REDES DE DISTRIBUCION	0.00	32,209,419.27	32,209,419.27	29,756,040.63	29,732,012.44	2,453,378.64
NORMATIVA Y CALIDAD DEL AGUA	0.00	4,641,371.28	4,641,371.28	4,014,010.39	3,815,587.75	627,360.89
SUBGERENCIA DE SERVICIOS DE AGUA	0.00	61,140,444.53	61,140,444.53	26,768,590.99	17,693,389.64	34,371,853.54
GERENCIA DE INGENIERIA Y PROYECTOS	0.00	28,290,066.22	28,290,066.22	10,229,468.75	8,745,596.24	18,060,597.47
DIRECCION DE PROYECTOS	0.00	5,742,612.72	5,742,612.72	5,234,526.76	5,204,526.76	508,085.96
DIRECCION DE OBRA	0.00	12,241,488.70	12,241,488.70	9,908,314.36	9,776,146.48	2,333,174.34
JEFATURA RURAL	0.00	657,219.19	657,219.19	520,424.98	520,424.98	136,794.21
GERENCIA DE ATENCION A COMUNIDADES RURALES	0.00	6,887,717.45	6,887,717.45	1,892,743.04	1,681,758.63	4,994,974.41
Total del Gasto	543,608,662.65	578,308,464.87	1,121,917,127.52	752,326,290.75	723,353,354.95	369,590,836.77

Gobierno (Federal/Estatal/Municipal) de Irapuato, Gto.
Estado Analítico del Ejercicio del Presupuesto de Egresos
Clasificación Administrativa
Del 01 de Enero al 31 de Diciembre 2022

Concepto	Egresos					Subejercicio 6 = (3 - 4)
	Aprobado	Ampliaciones/ (Reducciones)	Modificado	Devengado	Pagado	
	1	2	3 = (1 + 2)	4	5	
Poder Ejecutivo Poder Legislativo Poder Judicial Organos Autónomos	543,608,662.65	578,308,464.87	1,121,917,127.52	752,326,290.75	723,353,354.95	369,590,836.77
Total del Gasto	543,608,662.65	578,308,464.87	1,121,917,127.52	752,326,290.75	723,353,354.95	369,590,836.77


Sector Paraestatal del Gobierno (Federal/Estatal/Municipal) de Irapuato, Gto.
Estado Analítico del Ejercicio del Presupuesto de Egresos
Clasificación Administrativa
Del 01 de Enero al 31 de Diciembre 2022

Concepto	Egresos					Subejercicio 6 = (3 - 4)
	Aprobado	Ampliaciones/ (Reducciones)	Modificado	Devengado	Pagado	
	1	2	3 = (1 + 2)	4	5	
Entidades Paraestatales y Fideicomisos No Empresariales y No Financieros	543,608,662.65	578,308,464.87	1,121,917,127.52	752,326,290.75	723,353,354.95	369,590,836.77
Instituciones Públicas de la Seguridad Social						
Entidades Paraestatales Empresariales No Financieras con Participación Estatal Mayoritaria						
Fideicomisos Empresariales No Financieros con Participación Estatal Mayoritaria						
Entidades Paraestatales Empresariales Financieras Monetarias con Participación Estatal Mayoritaria						
Entidades Paraestatales Financieras No Monetarias con Participación Estatal Mayoritaria						
Fideicomisos Financieros Públicos con Participación Estatal Mayoritaria						
Total del Gasto	543,608,662.65	578,308,464.87	1,121,917,127.52	752,326,290.75	723,353,354.95	369,590,836.77

Bajo protesta de decir verdad declaramos que los Estados Financieros y sus notas, son razonablemente correctos y son responsabilidad del emisor.

Firma

 Director General
 José Lara Lona

Firma

 Gerente de Administración y Finanzas
 Erick Pacheco López

Elaboró

 Director de Presupuestos
 Dulce María Martínez Leyva

Junta de Agua Potable, Drenaje Alcantarillado y Saneamiento del Municipio de Irapuato, Gto.
Estado Analítico del Ejercicio del Presupuesto de Egresos
Clasificación Funcional (Finalidad y Función)
Del 01 de Enero al 31 de Diciembre 2022

Concepto	Egresos					Subejercicio
	Aprobado	Ampliaciones/ (Reducciones)	Modificado	Devengado	Pagado	
	1	2	3 = (1 + 2)	4	5	
Gobierno	0.00	0.00	0.00	0.00	0.00	0.00
Legislación						
Justicia						
Coordinación de la Política de Gobierno						
Relaciones Exteriores						
Asuntos Financieros y Hacendarios						
Seguridad Nacional						
Asuntos de Orden Público y de Seguridad Interior						
Otros Servicios Generales						
Desarrollo Social	543,608,662.65	578,308,464.87	1,121,917,127.52	752,326,290.75	723,353,354.95	369,590,836.77
Protección Ambiental						
Vivienda y Servicios a la Comunidad	543,608,662.65	578,308,464.87	1,121,917,127.52	752,326,290.75	723,353,354.95	369,590,836.77
Salud						
Recreación, Cultura y Otras Manifestaciones Sociales						
Educación						
Protección Social						
Otros Asuntos Sociales						
Desarrollo Económico	0.00	0.00	0.00	0.00	0.00	0.00
Asuntos Económicos, Comerciales y Laborales en General						
Agropecuaria, Silvicultura, Pesca y Caza						
Combustibles y Energía						
Minería, Manufacturas y Construcción						
Transporte						
Comunicaciones						
Turismo						
Ciencia, Tecnología e Innovación						
Otras Industrias y Otros Asuntos Económicos						
Otras no Clasificadas en Funciones Anteriores	0.00	0.00	0.00	0.00	0.00	0.00
Transacciones de la Deuda Pública / Costo Financiero de la Deuda						
Transferencias, Participaciones y Aportaciones Entre Diferentes Niveles y						
Órdenes de Gobierno						
Saneamiento del Sistema Financiero						
Adeudos de Ejercicios Fiscales Anteriores						
Total del Gasto	543,608,662.65	578,308,464.87	1,121,917,127.52	752,326,290.75	723,353,354.95	369,590,836.77

Bajo protesta de decir verdad declaramos que los Estados Financieros y sus notas, son razonablemente correctos y son responsabilidad del emisor.

Firma

Director General
José Lara Lona

Elaboró

Director de Presupuestos
Dulce María Martínez Leyva

Firma

Gerente de Administración y Finanzas
Erick Pacheco López

JUNTA DE AGUA POTABLE DRENAJE ALCANTARILLADO Y SANEAMIENTO DEL MUNICIPIO DE IRAPUATO GTO
Endeudamiento Neto
DEL 01 DE ENERO AL 31 DE DICIEMBRE DE 2022

Identificación de Crédito o Instrumento	Contratación / Colocación	Amortización	Endeudamiento Neto
	A	B	C = A - B
Créditos Bancarios			


"Sin información que revelar debido a que el Organismo no tiene deuda pública"


Total Créditos Bancarios			


Otros Instrumentos de Deuda			
Total Otros Instrumentos de Deuda			

TOTAL			
--------------	--	--	--

Bajo protesta de decir verdad declaramos que los Estados Financieros y sus notas, son razonablemente correctos y son responsabilidad del emisor.

Firma 
 Director General
 José Lara Lona

Firma 
 Gerente de Administración y Finanzas
 Erick Pacheco López

Elaboró 
 Director de Contabilidad
 Marisol del Carmen Muñoz Vega


JUNTA DE AGUA POTABLE DRENAJE ALCANTARILLADO Y SANEAMIENTO DEL MUNICIPIO DE IRAPUATO GTO
Intereses de la Deuda
DEL 01 DE ENERO AL 31 DE DICIEMBRE DE 2022


Identificación de Crédito o Instrumento	Devengado	Pagado
Créditos Bancarios		
"Sin información que revelar debido a que el Organismo no tiene deuda pública"		
Total de Intereses de Créditos Bancarios		


Otros Instrumentos de Deuda		
Total de Intereses de Otros Instrumentos de Deuda		

TOTAL		
--------------	--	--

Bajo protesta de decir verdad declaramos que los Estados Financieros y sus notas, son razonablemente correctos y son responsabilidad del emisor.

Firma 
 Director General
 José Lara Lona

Firma 
 Gerente de Administración y Finanzas
 Erick Pacheco López

Elaboró 
 Director de Contabilidad
 Marisol del Carmen Muñoz Vega

Junta de Agua Potable, Drenaje Alcantarillado y Saneamiento del Municipio de Irapuato, Gto.
Flujo de Fondos (Rubro y Capítulo)
Del 01 de Enero al 31 de Diciembre de 2022

R/C	Concepto	Estimado / Aprobado	Ampliaciones/ Reducciones	Modificado	Devengado	Recaudado / Pagado	CxC/ CxP
Rubros de Ingresos		543,608,662.65	578,308,464.87	1,121,917,127.52	1,196,954,746.40	1,196,954,746.40	0.00
1	Impuestos	0.00	0.00	0.00	0.00	0.00	0.00
2	Cuotas y Aportaciones de Seguridad Social	0.00	0.00	0.00	0.00	0.00	0.00
3	Contribuciones de Mejoras	0.00	0.00	0.00	0.00	0.00	0.00
4	Derechos	0.00	0.00	0.00	0.00	0.00	0.00
5	Productos	18,427,838.12	0.00	18,427,838.12	32,913,956.18	32,913,956.18	0.00
6	Aprovechamientos	2,815,112.55	0.00	2,815,112.55	9,272,572.38	9,272,572.38	0.00
7	Ingresos por Ventas de Bienes y Servicios	522,365,711.98	478,873,593.24	1,001,239,305.22	1,042,968,938.02	1,042,968,938.02	0.00
8	Participaciones y Aportaciones	0.00	99,434,871.63	99,434,871.63	111,799,279.82	111,799,279.82	0.00
9	Transferencias, Asignaciones, Subsidios y Otras Ayudas	0.00	0.00	0.00	0.00	0.00	0.00
0	Ingresos Derivados de Financiamientos	0.00	0.00	0.00	0.00	0.00	0.00
Capítulos de Gasto		543,608,662.65	578,308,464.87	1,121,917,127.52	752,326,290.75	723,353,354.95	28,972,935.80
1000	Servicios Personales	125,501,090.70	0.00	125,501,090.70	116,678,257.62	116,677,508.76	748.86
2000	Materiales y Suministros	41,808,506.05	14,791,445.56	56,599,951.61	47,214,361.69	46,675,064.19	539,297.50
3000	Servicios Generales	133,884,843.95	79,288,001.70	213,172,845.65	181,736,330.78	179,043,001.98	2,693,328.80
4000	Transferencias, Asignaciones, Subsidios y Otras Ayudas	1,111,582.63	-986,558.92	125,023.71	46,855.15	46,855.15	0.00
5000	Bienes Muebles, Inmuebles e Intangibles	25,988,399.32	124,375,850.52	150,364,249.84	132,757,112.39	132,107,593.37	649,519.02
6000	Inversión Pública	215,314,240.00	133,656,840.89	348,971,080.89	123,876,058.76	98,786,017.14	25,090,041.62
7000	Inversiones Financieras y Otras Provisiones	0.00	227,160,109.08	227,160,109.08	150,000,000.00	150,000,000.00	0.00
8000	Participaciones y Aportaciones	0.00	22,776.04	22,776.04	17,314.36	17,314.36	0.00
9000	Deuda Pública	0.00	0.00	0.00	0.00	0.00	0.00
Superávit / Déficit		0.00	0.00	0.00	444,628,455.65	473,601,391.45	-28,972,935.80

NOTA: En los Ingresos por Venta de Bienes y Servicios en el Devengado y Recaudado incluye la cantidad de \$477,177,828.14 de recursos disponibles por Remanentes de Ejercicios Anteriores. De igual forma en Participaciones y Aportaciones, incluye la cantidad de \$19,739,881.02 de recursos disponibles por Remanentes del Ejercicio 2021.

Bajo protesta de decir verdad declaramos que los Estados Financieros y sus notas, son razonablemente correctos y son responsabilidad del emisor.

Firma

Director General
José Lara Lóna

Elaboró

Director de Finanzas
Norma Elena González Salomón

Firma

Gerente de Administración y Finanzas
Erick Pacheco Lopez

Elaboró

Director de Presupuestos
Dulce Ma. Martínez Leyva

Junta de Agua Potable, Drenaje Alcantarillado y Saneamiento del Municipio de Irapuato, Gto.
Flujo de Fondos (Fuente de Financiamiento)
Del 01 de Enero al 31 de Diciembre de 2022

CFF	Concepto	Estimado	Ampliaciones/Reducciones	Modificado	Devengado	Recaudado	CxC
	No etiquetado	543,608,662.65	478,873,593.24	1,022,482,255.89	1,085,155,466.58	1,085,155,466.58	0.00
11	Recursos Fiscales	0.00	0.00	0.00	0.00	0.00	0.00
12	Financiamientos Internos	0.00	0.00	0.00	0.00	0.00	0.00
13	Financiamiento Externo	0.00	0.00	0.00	0.00	0.00	0.00
14	Ingresos Propios	543,608,662.65	478,873,593.24	1,022,482,255.89	1,085,155,466.58	1,085,155,466.58	0.00
15	Recursos Federales	0.00	0.00	0.00	0.00	0.00	0.00
16	Recursos Estatales	0.00	0.00	0.00	0.00	0.00	0.00
17	Otros Recursos LD	0.00	0.00	0.00	0.00	0.00	0.00
	Etiquetado	0.00	99,434,871.63	99,434,871.63	111,799,279.82	111,799,279.82	0.00
25	Recursos Federales	0.00	74,895,684.91	74,895,684.91	90,107,954.24	90,107,954.24	0.00
26	Recursos Estatales	0.00	24,539,186.72	24,539,186.72	21,691,325.58	21,691,325.58	0.00
27	Otros Recursos TFE	0.00	0.00	0.00	0.00	0.00	0.00
	Total Ingreso	543,608,662.65	578,308,464.87	1,121,917,127.52	1,196,954,746.40	1,196,954,746.40	0.00

CFF	Concepto	Aprobado	Ampliaciones/Reducciones	Modificado	Devengado	Pagado	CxP
	No etiquetado	543,608,662.65	478,873,593.24	1,022,482,255.89	721,334,306.90	700,833,044.56	20,501,262.34
11	Recursos Fiscales	0.00	0.00	0.00	0.00	0.00	0.00
12	Financiamientos Internos	0.00	0.00	0.00	0.00	0.00	0.00
13	Financiamiento Externo	0.00	0.00	0.00	0.00	0.00	0.00
14	Ingresos Propios	543,608,662.65	477,173,593.24	1,020,782,255.89	719,634,306.90	699,133,044.56	20,501,262.34
15	Recursos Federales	0.00	0.00	0.00	0.00	0.00	0.00
16	Recursos Estatales	0.00	0.00	0.00	0.00	0.00	0.00
17	Otros Recursos LD	0.00	1,700,000.00	1,700,000.00	1,700,000.00	1,700,000.00	0.00
	Etiquetado	0.00	99,434,871.63	99,434,871.63	30,991,983.85	22,520,310.39	8,471,673.46
25	Recursos Federales	0.00	74,895,684.91	74,895,684.91	24,933,653.26	17,416,217.02	7,517,436.24
26	Recursos Estatales	0.00	24,539,186.72	24,539,186.72	6,058,330.59	5,104,093.37	954,237.22
27	Otros Recursos TFE	0.00	0.00	0.00	0.00	0.00	0.00
	Total Gasto	543,608,662.65	578,308,464.87	1,121,917,127.52	752,326,290.75	723,353,354.95	28,972,935.80

CFF	Concepto	Estimado / Aprobado	Ampliaciones/Reducciones	Modificado	Devengado	Recaudado / Pagado	CxC/ CxP
	No etiquetado	0.00	0.00	0.00	363,821,159.68	384,322,422.02	-20,501,262.34
11	Recursos Fiscales	0.00	0.00	0.00	0.00	0.00	0.00
12	Financiamientos Internos	0.00	0.00	0.00	0.00	0.00	0.00
13	Financiamiento Externo	0.00	0.00	0.00	0.00	0.00	0.00
14	Ingresos Propios	0.00	1,700,000.00	1,700,000.00	365,521,159.68	386,022,422.02	-20,501,262.34
15	Recursos Federales	0.00	0.00	0.00	0.00	0.00	0.00
16	Recursos Estatales	0.00	0.00	0.00	0.00	0.00	0.00
17	Otros Recursos LD	0.00	-1,700,000.00	-1,700,000.00	-1,700,000.00	-1,700,000.00	0.00
	Etiquetado	0.00	0.00	0.00	80,807,295.97	89,278,969.43	-8,471,673.46
25	Recursos Federales	0.00	0.00	0.00	65,174,300.98	72,691,737.22	-7,517,436.24
26	Recursos Estatales	0.00	0.00	0.00	15,632,994.99	16,587,232.21	-954,237.22
27	Otros Recursos TFE	0.00	0.00	0.00	0.00	0.00	0.00
	Superávit / Déficit	0.00	0.00	0.00	444,628,455.65	473,601,391.45	-28,972,935.80

Bajo protesta de decir verdad declaramos que los Estados Financieros y sus notas, son razonablemente correctos y son responsabilidad del emisor.

Firma

Director General
José Lara Lona

Elaboró

Director de Finanzas
Norma Elena González Salomón

Firma

Gerente de Administración y Finanzas
Erick Pacheco López


Elaboró

Director de Presupuestos
Dulce Ma. Martínez Leyva

Junta de Agua Potable, Drenaje, Alcantarillado y Saneamiento del Municipio de Irapuato, Gto.
Gasto por Categoría Programática
Del 01 de Enero al 31 de Diciembre de 2022

Concepto	Egresos					Subejercicio
	Aprobado 1	Ampliaciones/ (Reducciones) 2	Modificado 3 = (1 + 2)	Devengado 4	Pagado 5	
Programas Subsidios: Sector Social y Privado o Entidades Federativas y Municipios Sujetos a Reglas de Operación Otros Subsidios Desempeño de las Funciones Prestación de Servicios Públicos Provisión de Bienes Públicos Planeación, seguimiento y evaluación de políticas públicas Promoción y fomento Regulación y supervisión Funciones de las Fuerzas Armadas (Únicamente Gobierno Federal) Específicos Proyectos de Inversión Administrativos y de Apoyo Apoyo al proceso presupuestario y para mejorar la eficiencia institucional Apoyo a la función pública y al mejoramiento de la gestión Operaciones ajenas Compromisos Obligaciones de cumplimiento de resolución jurisdiccional Desastres Naturales Obligaciones Pensiones y jubilaciones Aportaciones a la seguridad social Aportaciones a fondos de estabilización Aportaciones a fondos de inversión y reestructura de pensiones Programas de Gasto Federalizado Gasto Federalizado Participaciones a entidades federativas y municipios Costo financiero, deuda o apoyos a deudores y ahorradores de la banca Adeudos de ejercicios fiscales anteriores	543,608,662.65	578,308,464.87	1,121,917,127.52	752,326,290.75	723,353,354.95	369,590,836.77
Total del Gasto	543,608,662.65	578,308,464.87	1,121,917,127.52	752,326,290.75	723,353,354.95	369,590,836.77

Bajo protesta de decir verdad declaramos que los Estados Financieros y sus notas, son razonablemente correctos y son responsabilidad del emisor.

Firma

 Director General
 José Lara Lona

Elaboró

 Director de Presupuestos
 Dulce María Martínez Leyva


Firma


 Gerente de Administración y Finanzas
 Erick Pacheco Lopez


JUNTA DE AGUA POTABLE DRENAJE ALCANTARILLADO Y SANEAMIENTO DEL MUNICIPIO DE IRAPUATO GTO
 MONITOS PAGADOS POR AYUDAS Y SUBSIDIOS
 DE OCTUBRE A DICIEMBRE DE 2022

CONCEPTO	AYUDA A	SUBSIDIO	SECTOR (económico o social)	BENEFICIARIO	CURP	RFC	MONTO PAGADO
Ayuda económica otorgada a la mamá del empleado Reyes Ugalde Luis Manuel por fallecimiento del trabajador	x		social	Ugalde Córdoba Ma. Soledad	UACS500501MGTRL08	UACS500501P17	\$ 5,000.00
Ayuda económica al comité del Sindicato de trabajadores de JAPAMI para la peregrinación del día de la Virgen de Guadalupe	x		social	Alejandro Perez Zavala	PEZA660120HGTRV06	PEZA660120H9A	\$ 16,234.00

Bajo protesta de decir verdad declaramos que los Estados Financieros y sus notas, son razonablemente correctos y son responsabilidad del emisor.


 Firma
 Director General
 José Lara Lona


 Firma
 Gerente de Administración y Finanzas
 Erick Pacheco Lopez

Elaboró

 Director de Contabilidad
 Marisol del Carmen Muñoz Vega

JUNTA DE AGUA POTABLE DRENAJE ALCANTARILLADO Y SANEAMIENTO DEL MUNICIPIO DE IRAPUATO
GTO
CORRESPONDIENTES AL 31 DE DICIEMBRE DEL 2022

NOTAS DE DISCIPLINA FINANCIERA

1. Balance Presupuestario de Recursos Disponibles Negativo

Se informará:

a) Acciones para recuperar el Balance Presupuestario de Recursos Disponibles Sostenible.

Durante el ejercicio fiscal 2022 se presentador cuatro Modificaciones al Pronóstico de Ingresos y Presupuesto de Egresos 2022, solicitando primeramente movimientos compensados y ampliaciones y reducciones liquidas.

El gasto de recursos disponibles soporta el gasto no etiquetado.

2. Aumento o creación de nuevo Gasto

Se informará: se solicitó la creación en el gasto de las siguientes:

a) Fuente de Ingresos del aumento o creación del Gasto no Etiquetado.

Se crean las partidas siguientes con fuente de recurso propio del ejercicio 2022, así como, de ejercicios anteriores.

F.F.	PARTIDA	CONCEPTO	PRESUPUESTO DE EGRESOS 2022 3RA MOD	TRANSFERENCIAS INTERNAS	PRESUPUESTO DE EGRESOS 2022 4TA MOD
				AMPLIACION	
1400322	3321	SERVICIOS DE DISEÑO, ARQUITECTURA, INGENIERÍA Y ACTIVIDADES RELACIONADAS	0.00	285,000.00	285,000.00
1400322	4811	DONATIVOS A INSTITUCIONES SIN FINES DE LUCRO	0.00	30,000.00	30,000.00
1400319	2151	MATERIAL IMPRESO E INFORMACIÓN DIGITAL	0.00	332,551.20	332,551.20
1400319	2461	MATERIAL ELÉCTRICO Y ELECTRÓNICO	0.00	50,000.00	50,000.00
1400319	3361	IMPRESIONES DE DOCUMENTOS OFICIALES PARA LA PRESTACIÓN DE SERVICIOS PÚBLICOS, IDENTIFICACIÓN, FORMATOS ADMINISTRATIVOS Y FISCALES, FORMAS VALORADAS, CERTIFICADOS Y TÍTULOS	0.00	332,551.20	332,551.20
1400316	3751	VIÁTICOS NACIONALES PARA SERVIDORES PÚBLICOS EN EL DESEMPEÑO DE FUNCIONES OFICIALES	0.00	20,140.62	20,140.62
1400319	3761	VIÁTICOS EN EL EXTRANJERO PARA SERVIDORES PÚBLICOS EN EL DESEMPEÑO DE COMISIONES Y FUNCIONES OFICIALES	0.00	46,673.74	46,673.74
1400317	5191	OTROS MOBILIARIOS Y EQUIPOS DE ADMINISTRACIÓN	0.00	64,386.63	64,386.63
1400318	5411	VEHÍCULOS Y EQUIPO TERRESTRE	0.00	703,128.28	703,128.28
1400318	5421	CARROCEÍAS Y REMOLQUES	0.00	200,520.79	200,520.79
1400317	5621	MAQUINARIA Y EQUIPO INDUSTRIAL	0.00	1,784,107.13	1,784,107.13
1400318	5663	EQUIPO DE GENERACIÓN Y DISTRIBUCIÓN DE ENERGÍA ELÉCTRICA	0.00	249,693.55	249,693.55
1400317	5671	HERRAMIENTAS Y MÁQUINAS-HERRAMIENTA	0.00	60,200.00	60,200.00
1400319	6271	INSTALACIONES Y EQUIPAMIENTO EN CONSTRUCCIONES	0.00	2,400,000.00	2,400,000.00

JUNTA DE AGUA POTABLE DRENAJE ALCANTARILLADO Y SANEAMIENTO DEL MUNICIPIO DE IRAPUATO
GTO

CORRESPONDIENTES AL 31 DE DICIEMBRE DEL 2022

Se solicitó la reducción líquida en el gasto de las siguientes:

b) Fuente de Ingresos del aumento o creación del Gasto Etiquetado.

F.F.	PARTIDA	CONCEPTO	PRESUPUESTO DE EGRESOS 2022 3RA MOD	LIQUIDAS	PRESUPUESTO DE EGRESOS 2022 4TA MOD
				REDUCCION	
2520322	6141	DIVISIÓN DE TERRENOS Y CONSTRUCCIÓN DE OBRAS DE URBANIZACIÓN	3,200,000.02	320,000.02	2,880,000.00

En el egreso, se está considerando un importe de \$ 477 millones de remanente de ejercicios anteriores de Ingresos de Libre Disposición, así como, \$29 millones de ingresos por convenios y/o asignaciones de ejercicios anteriores etiquetados.

3. Pasivo Circulante al Cierre del Ejercicio

CUENTA CONTABLE	CONCEPTO	MONTO	FUENTE DE FINANCIAMIENTO
211100001000000000	SERVICIOS PERSONALES POR PAGAR A CP	853,256.77	1400319
		748.86	1400322
211200000000000000	PROVEEDORES POR PAGAR A CORTO PLAZO	10,986.37	1400317
		56,503.83	1400318
		1,189,291.80	1400319
		1,772,114.56	1400322
211300000000000000	CONTRATISTAS POR OBRAS PUBLICAS POR PAGAR A CORTO PLAZO	1,084,099.22	2520322
		4,280,228.63	2510122
		10,624,753.36	1400322
		373,735.61	2630422
		2,364.52	1400320
		6,443,505.26	1400319
		192,157.95	2630322
211700000000000000	RETENCIONES Y CONTRIBUCIONES POR PAGAR A CORTO PLAZO	2,731,547.44	
211900000000000000	OTRAS CUENTAS POR PAGAR A CORTO PLAZO	1,487,465.14	
215000000000000000	PASIVOS DIFERIDOS A CORTO PLAZO	3,355,759.28	
TOTAL PASIVO CIRCULANTE AL 31 DIC 2022		34,458,518.61	

4. Deuda Pública y Obligaciones

Se revelará:

a) La información detallada de cada Financiamiento u Obligación contraída en los términos del Título Tercero Capítulo Uno de la Ley de Disciplina Financiera de las Entidades Federativas y Municipios, incluyendo como mínimo, el importe, tasa, plazo, comisiones y demás accesorios pactados.

No existe información que manifestar ya que el Organismo no tiene Deuda Pública

5. Obligaciones a Corto Plazo

Se revelará:

a) La información detallada de las Obligaciones a corto plazo contraídas en los términos del Título Tercero Capítulo Uno de la Ley de Disciplina Financiera de las Entidades Federativas y Municipios, incluyendo por lo menos importe, tasas, plazo, comisiones y cualquier costo relacionado, así mismo se deberá incluir la tasa efectiva.

No existe información que manifestar ya que el Organismo no ha contraído obligaciones a corto plazo.

6. Evaluación de Cumplimiento


Se revelará:

a) La información relativa al cumplimiento de los convenios de Deuda Garantizada.

No existe información que manifestar ya que el Organismo no tiene Convenios de Deuda Garantizada

Bajo protesta de decir verdad declaramos que los Estados Financieros y sus notas, son razonablemente correctos y son responsabilidad del emisor

Firma



Director General

José Lara Lona

Firma



Gerente de Administración y Finanzas

Erick Pacheco López

Elaboró



Director de Presupuestos

Dulce María Martínez Leyva



Director de Contabilidad

Marisol Muñoz Vega