

Junta de Agua Potable, Drenaje Alcantarillado y Saneamiento del Municipio de Irapuato, Gto.
Estado Analítico del Ejercicio del Presupuesto de Egresos
Clasificación por Objeto del Gasto (Capítulo y Concepto)
Del 01 de Enero al 30 de Junio de 2024

Concepto	Egresos					Subejercicio 6 = (3 - 4)
	Aprobado 1	Ampliaciones/ (Reducciones) 2	Modificado 3 = (1 + 2)	Devengado 4	Pagado 5	
Servicios Personales	143,331,718.90	0.00	143,331,718.90	61,917,982.94	61,917,982.94	81,413,735.96
Remuneraciones al Personal de Carácter Permanente	99,960,136.02	-90,000.00	99,870,136.02	47,146,354.34	47,146,354.34	52,723,781.68
Remuneraciones al Personal de Carácter Temporario	0.00	0.00	0.00	0.00	0.00	0.00
Remuneraciones Adicionales y Especiales	15,278,888.03	246,200.00	15,525,088.03	2,236,223.29	2,236,223.29	13,288,864.74
Seguridad Social	27,927,694.85	-956,200.00	26,971,494.85	12,188,314.31	12,188,314.31	14,783,180.54
Otras Prestaciones Sociales y Económicas	160,000.00	800,000.00	960,000.00	347,091.00	347,091.00	612,909.00
Previsiones	5,000.00	0.00	5,000.00	0.00	0.00	5,000.00
Pago de Estímulos a Servidores Públicos	0.00	0.00	0.00	0.00	0.00	0.00
Materiales Y Suministros	56,209,076.28	2,970,940.26	59,180,016.54	20,720,138.73	17,215,574.50	38,459,877.81
Materiales de Administración, Emisión de Documentos y Artículos Oficiales	1,606,370.02	68,000.00	1,674,370.02	901,460.44	899,774.96	772,909.58
Alimentos y Utensilios	241,000.00	24,000.00	265,000.00	142,133.47	142,133.47	122,866.53
Materias Primas y Materiales de Producción y Comercialización	0.00	810,000.00	810,000.00	809,997.53	809,997.53	2.47
Materiales y Artículos de Construcción y de Reparación	23,007,040.05	1,969,853.95	24,976,894.00	9,427,749.23	6,940,135.45	15,549,144.77
Productos Químicos, Farmacéuticos y de Laboratorio	10,180,239.75	163,551.20	10,343,790.95	3,280,628.74	2,681,959.72	7,063,162.21
Combustibles, Lubrificantes y Aditivos	14,018,436.48	-64,464.89	13,953,971.59	4,191,227.05	4,016,140.72	9,762,744.54
Vestuario, Blancos, Prendas de Protección y Artículos Deportivos	3,287,956.08	0.00	3,287,956.08	277,752.25	231,300.05	3,010,203.83
Materiales y Suministros Para Seguridad	0.00	0.00	0.00	0.00	0.00	0.00
Herramientas, Refacciones y Accesorios Menores	3,868,033.90	0.00	3,868,033.90	1,689,190.02	1,494,132.60	2,178,843.88
Servicios Generales	253,110,670.90	-7,874,011.49	245,236,659.41	118,627,183.84	114,630,049.57	126,609,475.57
Servicios Básicos	106,522,499.57	-9,085,000.00	97,437,499.57	55,958,708.66	55,958,708.66	41,478,790.91
Servicios de Arrendamiento	19,608,130.74	-1,411,310.11	18,196,820.63	7,209,478.26	4,962,465.05	10,987,342.37
Servicios Profesionales, Científicos, Técnicos y Otros Servicios	41,964,330.09	1,825,971.62	43,790,301.71	14,416,874.87	14,012,775.99	29,373,426.84
Servicios Financieros, Bancarios y Comerciales	10,694,864.14	750,000.00	11,444,864.14	6,623,166.33	6,425,386.33	4,821,697.81
Servicios de Instalación, Reparación, Mantenimiento y Conservación	33,429,861.64	0.00	33,429,861.64	13,058,341.88	11,945,691.71	20,371,519.76
Servicios de Comunicación Social y Publicidad.	3,396,808.16	0.00	3,396,808.16	2,550,846.48	2,517,694.02	845,961.68
Servicios de Traslado y Viáticos	704,351.61	46,327.00	750,678.61	131,424.71	131,424.71	619,253.90
Servicios Oficiales	962,856.85	0.00	962,856.85	525,181.79	525,181.79	437,675.06
Otros Servicios Generales	35,826,968.09	0.00	35,826,968.09	18,153,160.86	18,150,721.31	17,673,807.23
Transferencias, Asignaciones, Subsidios Y Otras Ayudas	1,128,434.82	0.00	1,128,434.82	25,418.10	25,418.10	1,103,016.72
Transferencias Internas y Asignaciones al Sector Público	0.00	0.00	0.00	0.00	0.00	0.00
Transferencias al Resto del Sector Público	0.00	0.00	0.00	0.00	0.00	0.00
Subsidios y Subvenciones	0.00	0.00	0.00	0.00	0.00	0.00
Ayudas Sociales	128,434.82	0.00	128,434.82	25,418.10	25,418.10	103,016.72
Pensiones y Jubilaciones	0.00	0.00	0.00	0.00	0.00	0.00
Transferencias a Fideicomisos, Mandatos y Otros Análogos	0.00	0.00	0.00	0.00	0.00	0.00
Transferencias a la Seguridad Social	0.00	0.00	0.00	0.00	0.00	0.00
Donativos	1,000,000.00	0.00	1,000,000.00	0.00	0.00	1,000,000.00
Transferencias al Exterior	0.00	0.00	0.00	0.00	0.00	0.00
Bienes Muebles, Inmuebles E Intangibles	53,903,535.55	11,833,588.14	65,737,123.69	14,778,974.47	14,778,974.47	50,958,149.22
Mobiliario y Equipo de Administración	3,616,072.43	1,269,395.71	4,885,468.14	1,237,197.50	1,237,197.50	3,648,270.64
Mobiliario y Equipo Educativo y Recreativo	0.00	0.00	0.00	0.00	0.00	0.00
Equipo e Instrumental Médico y de Laboratorio	946,655.20	0.00	946,655.20	0.00	0.00	946,655.20
Vehículos y Equipo de Transporte	6,200,000.01	5,500,000.00	11,700,000.01	7,208,862.48	7,208,862.48	4,491,137.53
Equipo de Defensa y Seguridad	0.00	0.00	0.00	0.00	0.00	0.00
Maquinaria, Otros Equipos y Herramientas	37,270,898.23	2,564,192.43	39,835,090.66	6,323,634.49	6,323,634.49	33,511,456.17
Activos Biológicos	0.00	0.00	0.00	0.00	0.00	0.00
Bienes Inmuebles	4,640,000.00	0.00	4,640,000.00	0.00	0.00	4,640,000.00
Activos Intangibles	1,229,909.68	2,500,000.00	3,729,909.68	9,280.00	9,280.00	3,720,629.68
Inversión Pública	150,000,000.00	256,295,342.37	406,295,342.37	140,192,105.76	139,630,744.00	266,103,236.61
Obra Pública en Bienes de Dominio Público	95,238,554.60	179,067,590.32	274,306,144.92	105,589,500.89	105,028,139.13	168,716,644.03
Obra Pública en Bienes Propios	54,761,445.40	77,227,752.05	131,989,197.45	34,602,604.87	34,602,604.87	97,386,592.58
Proyectos Productivos y Acciones de Fomento	0.00	0.00	0.00	0.00	0.00	0.00
Inversiones Financieras Y Otras Provisiones	0.00	289,987,504.98	289,987,504.98	0.00	0.00	289,987,504.98
Inversiones Para el Fomento de Actividades Productivas.	0.00	0.00	0.00	0.00	0.00	0.00
Acciones y Participaciones de Capital	0.00	0.00	0.00	0.00	0.00	0.00
Compra de Títulos y Valores	0.00	0.00	0.00	0.00	0.00	0.00
Concesión de Préstamos	0.00	0.00	0.00	0.00	0.00	0.00
Inversiones en Fideicomisos, Mandatos y Otros Análogos	0.00	0.00	0.00	0.00	0.00	0.00
Otras Inversiones Financieras	0.00	0.00	0.00	0.00	0.00	0.00
Provisiones para Contingencias y Otras Erogaciones Especiales	0.00	289,987,504.98	289,987,504.98	0.00	0.00	289,987,504.98
Participaciones Y Aportaciones	0.00	0.00	0.00	0.00	0.00	0.00
Participaciones	0.00	0.00	0.00	0.00	0.00	0.00
Aportaciones	0.00	0.00	0.00	0.00	0.00	0.00
Convenios	0.00	0.00	0.00	0.00	0.00	0.00
Deuda Pública	0.00	0.00	0.00	0.00	0.00	0.00
Amortización de la Deuda Pública	0.00	0.00	0.00	0.00	0.00	0.00
Intereses de la Deuda Pública	0.00	0.00	0.00	0.00	0.00	0.00
Comisiones de la Deuda Pública	0.00	0.00	0.00	0.00	0.00	0.00
Gastos de la Deuda Pública	0.00	0.00	0.00	0.00	0.00	0.00
Costo por Coberturas	0.00	0.00	0.00	0.00	0.00	0.00
Apoyos Financieros	0.00	0.00	0.00	0.00	0.00	0.00
Adeudos de Ejercicios Fiscales Anteriores (Adefas)	0.00	0.00	0.00	0.00	0.00	0.00
Total del Gasto	657,683,436.45	553,213,364.26	1,210,896,800.71	356,261,803.84	348,198,743.58	854,634,996.87

Bajo protesta de decir verdad declaramos que los Estados Financieros y sus notas, son razonablemente correctos y son responsabilidad del emisor.

Firma

Director General

José Lara López

Firma

Gerente de Administración y Finanzas

Erick Pacheco López

Elaboró

Directora de Presupuestos

Dulce María Martínez Loayza

Junta de Agua Potable, Drenaje Alcantarillado y Saneamiento del Municipio de Irapuato, Gto.
 Estado Analítico del Ejercicio del Presupuesto de Egresos
 Clasificación Económica (por Tipo de Gasto)
 Del 01 de Enero al 30 de Junio de 2024

Concepto	Egresos					Subejercicio 6 = (3 - 4)
	Aprobado	Ampliaciones/ (Reducciones)	Modificado	Devengado	Pagado	
	1	2	3 = (1 + 2)	4	5	
Gasto Corriente	453,779,900.90	-4,903,071.23	448,876,829.68	201,290,723.61	193,789,025.11	247,586,106.07
Gasto de Capital	203,903,535.55	558,116,435.49	762,019,971.04	154,971,080.23	154,409,718.47	607,048,890.81
Amortización de la Deuda y Disminución de Pasivos	0.00	0.00	0.00	0.00	0.00	0.00
Pensiones y Jubilaciones	0.00	0.00	0.00	0.00	0.00	0.00
Participaciones	0.00	0.00	0.00	0.00	0.00	0.00
Total del Gasto	657,683,436.45	553,213,364.26	1,210,896,800.71	356,261,803.84	348,198,743.58	854,634,996.87

Bajo protesta de decir verdad declaramos que los Estados Financieros y sus notas, son razonablemente correctos y son responsabilidad del emisor.

Firma

Director General
 José Lara Lona

Firma

Gerente de Administración y Finanzas
 Erick Pacheco López

Elaboro

Directora de Presupuestos
 Dulce María Martínez Leyva

Junta de Agua Potable, Drenaje Alcantarillado y Saneamiento del Municipio de Irapuato, Gto.
Estado Analítico del Ejercicio del Presupuesto de Egresos
Clasificación Administrativa
Del 01 de Enero al 30 de Junio de 2024

Concepto	Egresos					Subejercicio 6 = (3 - 4)
	Aprobado	Ampliaciones/ (Reducciones)	Modificado	Devengado	Pagado	
	1	2	3 = (1 + 2)	4	5	
ORGANO INTERNO DE CONTROL	2,570,762.43	-35,800.00	2,534,962.43	1,081,316.13	1,081,150.13	1,453,646.30
COORDINACION JURIDICA	4,935,977.25	26,100.00	4,962,077.25	1,302,953.42	1,302,203.42	3,659,123.83
COORDINACIÓN DE COMUNICACIÓN SOCIAL Y VINCULACIÓN	8,429,868.62	36,000.00	8,465,868.62	4,540,169.14	4,482,128.20	3,925,699.48
DIRECCION GENERAL	3,139,664.11	-26,400.00	3,113,264.11	902,052.46	902,052.46	2,211,211.65
COORDINACIÓN DE DESARROLLO INSTITUCIONAL Y SISTEMAS DE GESTIÓN	6,854,326.39	639,051.62	7,493,378.01	2,356,885.14	2,356,885.14	5,136,492.87
UNIDAD DE ACCESO A LA INFORMACION	695,781.05	-3,500.00	692,281.05	305,723.61	305,723.61	386,557.44
INCORPORACIONES	1,282,424.28	-24,000.00	1,258,424.28	529,047.19	529,047.19	729,377.09
CONTABILIDAD	11,699,991.01	-8,700.00	11,691,291.01	6,420,156.32	6,420,156.32	5,271,134.69
GERENCIA DE ADMINISTRACION Y FINANZAS	2,133,643.29	290,009,431.98	292,143,075.27	700,400.01	700,400.01	291,442,675.26
ADQUISICIONES Y CONTROL PATRIMONIAL	2,896,516.04	-11,200.00	2,885,316.04	1,210,319.61	1,210,319.61	1,674,996.43
MANTENIMIENTO Y SERVICIOS GENERALES	40,111,993.09	-93,224.02	40,018,769.07	20,849,146.40	20,445,199.08	19,169,622.67
FINANZAS	1,048,705.18	-18,000.00	1,030,705.18	369,736.01	369,736.01	660,969.17
SOPORTE TECNICO EN TECNOLOGIAS DE LA INFORMACIÓN	7,494,046.60	199,668.71	7,693,715.31	3,351,109.39	3,305,973.38	4,342,605.92
PRESUPUESTOS	1,275,739.86	-15,100.00	1,260,639.86	539,573.92	539,573.92	721,065.94
RECURSOS HUMANOS	8,149,261.73	1,106,100.00	9,255,361.73	4,965,903.82	4,965,903.82	4,289,457.91
GERENCIA DE COMERCIALIZACION	26,733,112.70	12,517,693.27	39,250,805.97	3,663,220.60	2,675,081.56	35,587,585.37
MEDICION Y FACTURACION	22,850,636.98	1,966,065.34	24,816,702.32	9,031,529.17	8,954,482.86	15,785,173.15
RECAUDACION	22,844,007.70	320,400.00	23,164,407.71	9,512,520.35	9,489,181.93	13,651,887.36
ATENCION CIUDADANA	12,297,170.96	334,099.94	12,631,270.90	6,339,352.14	5,757,668.54	6,291,918.76
GERENCIA DE OPERACION Y MANTENIMIENTO	5,443,561.29	7,932,667.39	13,376,228.68	5,149,015.48	5,081,016.28	8,227,213.20
DRENAJE Y ALCANTARILLADO	28,991,143.64	-167,000.00	28,824,143.64	9,677,699.46	7,229,488.16	19,146,444.18
SUBGERENCIA DE CALIDAD DE AGUA Y PTAR	40,990,272.82	-604,100.04	40,386,172.78	11,721,473.34	11,624,865.25	28,664,699.44
SUBGERENCIA DE DRENAJE Y ALCANTARILLADO	83,636,712.10	74,068,552.39	157,705,264.49	67,142,475.01	65,911,874.00	90,562,789.48
CALIDAD DEL AGUA PTAR	15,034,002.17	-112,100.00	14,921,902.17	3,227,989.82	3,050,094.56	11,693,912.35
AGUA POTABLE	166,223,283.03	-4,921,151.88	161,302,131.15	76,658,965.93	75,443,289.02	84,643,165.22
OPTIMIZACION DE AGUA	18,779,886.76	-144,200.00	18,635,686.76	6,842,474.38	6,490,938.73	11,793,212.38
SUBGERENCIA DE SERVICIOS DE AGUA	64,670,920.22	53,369,709.40	118,040,629.62	31,627,207.25	31,625,679.66	86,413,422.37
GERENCIA DE INGENIERIA Y PROYECTOS	2,196,007.61	2,476,100.00	4,672,107.61	883,038.32	883,038.32	3,789,069.29
AREA DE PROYECTOS	25,410,702.24	26,810,167.90	52,220,870.14	16,241,653.21	16,237,903.84	35,979,216.93
ADMINISTRACION DE OBRAS	14,967,914.19	-88,000.00	14,879,914.19	2,992,300.03	2,986,227.39	11,887,614.16
JEFATURA DE LO RURAL	2,414,423.85	-8,025.23	2,406,398.62	755,693.36	754,351.19	1,650,705.26
GERENCIA DE ATENCION A COMUNIDADES RURALES	1,480,977.27	87,682,057.49	89,163,034.76	45,370,703.42	45,087,109.99	43,792,331.34
Total del Gasto	657,683,436.45	553,213,364.26	1,210,896,800.71	356,261,803.84	348,198,743.58	854,634,996.87

Gobierno (Federal/Estatal/Municipal) de Irapuato, Gto. Estado Analítico del Ejercicio del Presupuesto de Egresos Clasificación Administrativa Del 01 de Enero al 30 de Junio de 2024

Concepto	Egresos					Subejercicio 6 = (3 - 4)
	Aprobado	Ampliaciones/ (Reducciones)	Modificado	Devengado	Pagado	
	1	2	3 = (1 + 2)	4	5	
NO APLICA						
Poder Ejecutivo						
Poder Legislativo						
Poder Judicial						
Órganos Autónomos	0.00	0.00	0.00	0.00	0.00	0.00
Total del Gasto	0.00	0.00	0.00	0.00	0.00	0.00


Entidades Paraestatales del Gobierno (Federal/Estatal/Municipal) de Irapuato, Gto. Estado Analítico del Ejercicio del Presupuesto de Egresos Clasificación Administrativa Del 01 de Enero al 30 de Junio de 2024

Concepto	Egresos					Subejercicio 6 = (3 - 4)
	Aprobado	Ampliaciones/ (Reducciones)	Modificado	Devengado	Pagado	
	1	2	3 = (1 + 2)	4	5	
Entidades Paraestatales y Fideicomisos No Empresariales y No Financieros	657,683,436.45	553,213,364.26	1,210,896,800.71	356,261,803.84	348,198,743.58	854,634,996.87
Instituciones Públicas de la Seguridad Social						
Entidades Paraestatales Empresariales No Financieras con Participación Estatal Mayoritaria						
Fideicomisos Empresariales No Financieros con Participación Estatal Mayoritaria						
Entidades Paraestatales Empresariales Financieras Monetarias con Participación Estatal Mayoritaria						
Entidades Paraestatales Financieras No Monetarias con Participación Estatal Mayoritaria						
Fideicomisos Financieros Públicos con Participación Estatal Mayoritaria						
Total del Gasto	657,683,436.45	553,213,364.26	1,210,896,800.71	356,261,803.84	348,198,743.58	854,634,996.87

Bajo protesta de decir verdad declaramos que los Estados Financieros y sus notas, son razonablemente correctos y son responsabilidad del emisor.

Firma

 Director General
 José Luis Peña

Firma

 Gerente de Administración y Finanzas
 Erick Pacheco López

Elaboró


 Directora de Presupuestos
 Dulce María Martínez Leyva

Junta de Agua Potable, Drenaje Alcantarillado y Saneamiento del Municipio de Irapuato, Gto.
Estado Analítico del Ejercicio del Presupuesto de Egresos
Clasificación Funcional (Finalidad y Función)
Del 01 de Enero al 30 de Junio de 2024

Concepto	Egresos					Subejercicio 6 = (3 - 4)
	Aprobado	Ampliaciones/ (Reducciones)	Modificado	Devengado	Pagado	
	1	2	3 = (1 + 2)	4	5	
Gobierno	0	0	0	0	0	0
Legislación						
Justicia						
Coordinación de la Política de Gobierno						
Relaciones Exteriores						
Asuntos Financieros y Hacendarios						
Seguridad Nacional						
Asuntos de Orden Público y de Seguridad Interior						
Otros Servicios Generales						
Desarrollo Social	657,683,436.45	553,213,364.26	1,210,896,800.71	356,261,803.84	348,198,743.58	854,634,996.87
Protección Ambiental						
Vivienda y Servicios a la Comunidad	657,683,436.45	553,213,364.26	1,210,896,800.71	356,261,803.84	348,198,743.58	854,634,996.87
Salud						
Recreación, Cultura y Otras Manifestaciones Sociales						
Educación						
Protección Social						
Otros Asuntos Sociales						
Desarrollo Económico	0	0	0	0	0	0
Asuntos Económicos, Comerciales y Laborales en General						
Agropecuaria, Silvicultura, Pesca y Caza						
Combustibles y Energía						
Minería, Manufacturas y Construcción						
Transporte						
Comunicaciones						
Turismo						
Ciencia, Tecnología e Innovación						
Otras Industrias y Otros Asuntos Económicos						
Otras no Clasificadas en Funciones Anteriores	0	0	0	0	0	0
Transacciones de la Deuda Pública / Costo Financiero de la Deuda						
Transferencias, Participaciones y Aportaciones Entre Diferentes Niveles y Ordenes de Gobierno						
Saneamiento del Sistema Financiero						
Adeudos de Ejercicios Fiscales Anteriores						
Total del Gasto	657,683,436.45	553,213,364.26	1,210,896,800.71	356,261,803.84	348,198,743.58	854,634,996.87


Bajo protesta de decir verdad declaramos que los Estados Financieros y sus notas, son razonablemente correctos y son responsabilidad del emisor.

Firma



 Director General
 José Lara Lona

Firma



 Gerente de Administración y Finanzas
 Erick Pacheco López

Elaboró



 Directora de Presupuestos
 Dulce María Martínez Leyva